



ภาพรวมสถิติการให้บริการ ประชาชน ประจำปีงบประมาณ พ.ศ. 2567 ของส่วนราชการในสังกัดเทศบาลนครนนทบุรี



จัดทำโดย
งานบริการและเผยแพร่วิชาการ ฝ่ายบริการและเผยแพร่วิชาการ
กองยุทธศาสตร์และงบประมาณ
พฤศจิกายน 2567



สรุปสถิติการให้บริการประชาชนของส่วนราชการ
ในสังกัดเทศบาลนครนนทบุรี ประจำปีงบประมาณ พ.ศ. 2567

รวบรวมโดย

งานบริการและเผยแพร่วิชาการ ฝ่ายบริการและเผยแพร่วิชาการ กองยุทธศาสตร์และงบประมาณ
พฤศจิกายน 2567

คำนำ

การรวบรวมสรุปสถิติการให้บริการประชาชนของส่วนราชการในสังกัดเทศบาลนครนนทบุรี ประจำปีงบประมาณ พ.ศ. 2567 จัดทำขึ้นเพื่อรวบรวมข้อมูลการให้บริการของแต่ละส่วนราชการเพื่อให้สะดวกต่อการค้นหา เป็นข้อมูลอ้างอิงการปฏิบัติงานของบุคลากร และเพื่อให้เป็นไปตามเกณฑ์ตัวชี้วัดการเปิดเผยข้อมูลสาธารณะ (Open Data Integrity and Transparency Assessment: OIT) ข้อ O11 ข้อมูลสถิติการให้บริการ ของการประเมินคุณธรรมและความโปร่งใสของหน่วยงานภาครัฐ (Integrity and Transparency Assessment: ITA) และเพื่อเป็นการเปิดเผยข้อมูลตามมาตรา 9 (8) ด้านการให้บริการประชาชน (3) สถิติการให้บริการประชาชนของหน่วยงาน ตามพระราชบัญญัติข้อมูลข่าวสารของราชการ พ.ศ. 2540 และพระราชบัญญัติการอำนวยความสะดวกในการพิจารณาอนุญาตของทางราชการ พ.ศ. 2558

กองยุทธศาสตร์และงบประมาณ หวังเป็นอย่างยิ่งว่าการรวบรวมสรุปสถิติการให้บริการประชาชนของส่วนราชการในสังกัดเทศบาลนครนนทบุรี ประจำปีงบประมาณ พ.ศ. 2567 นี้จะเป็นประโยชน์ต่อการปฏิบัติงานของหน่วยงานต่อไป

งานบริการและเผยแพร่วิชาการ
ฝ่ายบริการและเผยแพร่วิชาการ
กองยุทธศาสตร์และงบประมาณ

สารบัญ

	หน้า
คำนำ	3
สารบัญ	4
ข้อมูลทั่วไปของเทศบาลนครนนทบุรี	5
สถิติการให้บริการของส่วนราชการ	
● สำนักปลัดเทศบาล	6 - 9
● สำนักคลัง	10 - 11
● สำนักช่าง	12
● สำนักสาธารณสุขและสิ่งแวดล้อม	13 - 19
● สำนักการศึกษา	20 - 21
● กองยุทธศาสตร์และงบประมาณ	22 - 25
● กองสวัสดิการสังคม	26 - 28
● กองการท่องเที่ยวและกีฬา	29 - 35
● กองทะเบียนราษฎรและบัตรประจำตัวประชาชน	36 - 38
● กองสารสนเทศภาษีและทะเบียนทรัพย์สิน	39
● กองการเจ้าหน้าที่	40 - 43
● กองการแพทย์	44 - 45
อ้างอิง	46

ข้อมูลทั่วไปของเทศบาลนครนทบุรี

- เทศบาลนครนทบุรี เป็นเทศบาลประเภทพิเศษ ยกฐานะขึ้นเป็นเทศบาล เมื่อวันที่ 14 กุมภาพันธ์ 2479 มีพื้นที่ในเขตเทศบาลรวม 38.9 ตารางกิโลเมตร พื้นที่เขตเทศบาลประกอบด้วย 5 ตำบล คือ ตำบลสวนใหญ่ ตำบลตลาดขวัญ ตำบลบางเขน ตำบลบางกระสอบ และตำบลท่าทราย ครอบคลุม 93 ชุมชน
- จำนวนประชากร 241,763 คน ครั้วเรือนจำนวน 153,761 ที่มา : สำนักทะเบียนท้องถิ่น เทศบาลนครนทบุรี (ณ วันที่ 24 ตุลาคม 2567)
- ประมาณการงบประมาณรายได้ของเทศบาลนครนทบุรี ปีงบประมาณ พ.ศ. 2568 วงเงิน 2,800,000,000 บาท
- โครงสร้างบริหารงานเทศบาลนครนทบุรี 3 ฝ่าย ได้แก่ ฝ่ายการเมือง (คณะผู้บริหาร) ฝ่ายนิติบัญญัติ (สภาเทศบาล) และฝ่ายบริหาร (ข้าราชการประจำ)
- วิสัยทัศน์ "นครนนท์เมืองน่าอยู่ ประชาชนมีคุณภาพชีวิตที่ดี มีบริการที่เป็นเลิศ และบริหารจัดการที่ดี"
- 3 ยุทธศาสตร์การพัฒนา
 1. พัฒนาและส่งเสริมคุณภาพชีวิตของประชาชน ให้มีสุขภาวะที่ดี มีรายได้ตามหลักเศรษฐกิจพอเพียง และอยู่ในสิ่งแวดล้อมที่ดี
 2. พัฒนาระบบบริหารจัดการที่ดี ตามหลักธรรมาภิบาล โดยเน้นบูรณาการกับ หน่วยงานที่เกี่ยวข้อง และการมีส่วนร่วมกับประชาชน
 3. เร่งพัฒนาศักยภาพทรัพยากรบุคลากรในการปฏิบัติงาน โดยอาศัยระบบ เทคโนโลยีสารสนเทศที่ทันสมัยได้อย่างมีประสิทธิภาพ
- เทศบาลนครนทบุรีมีอำนาจหน้าที่ตามกฎหมายสำคัญหลัก 2 ฉบับ คือ พระราชบัญญัติเทศบาล พ.ศ.2496 แก้ไขถึงฉบับที่ 14 พ.ศ. 2562 และพระราชบัญญัติกำหนดแผนและขั้นตอนการกระจายอำนาจให้แก่องค์กรปกครองส่วนท้องถิ่น พ.ศ. 2542
- ส่วนราชการภายใน 13 ส่วนราชการ ได้แก่ สำนักปลัดเทศบาล สำนักคลัง สำนักช่าง สำนักสาธารณสุขและสิ่งแวดล้อม สำนักการศึกษา กองยุทธศาสตร์และงบประมาณ กองสวัสดิการสังคม กองการท่องเที่ยวและกีฬา กองทะเบียนราษฎรและบัตรประจำตัวประชาชน กองสารสนเทศฯและทะเบียนทรัพย์สิน กองการเจ้าหน้าที่ กองการแพทย์ หน่วยตรวจสอบภายใน (มีหน่วยงานสถานอนุบาล/สถานศึกษาในสังกัดเทศบาล)

1. สำนักปลัดเทศบาล

มีหน้าที่ความรับผิดชอบเกี่ยวกับราชการทั่วไปของเทศบาล และราชการที่มิได้กำหนดให้เป็นหน้าที่ของกอง หรือส่วนราชการใดในเทศบาลโดยเฉพาะ รวมทั้งกำกับและเร่งรัดการปฏิบัติราชการของส่วนราชการในเทศบาลให้เป็นไปตามนโยบาย แนวทางและแผนการปฏิบัติราชการของเทศบาล งานเลขานุการของนายกเทศมนตรี รองนายกเทศมนตรี ที่ปรึกษานายกเทศมนตรี งานบริการข้อมูล และสถิติ การประชุม คณะผู้บริหาร งานสภาเทศบาล งานการเลือกตั้ง งานรัฐพิธีต่าง ๆ งานจัดทำคำสั่งและประกาศของเทศบาล งานดูแลรักษา จัดเตรียมและให้บริการเรื่องสถานที่ วัสดุอุปกรณ์ การติดต่อ และอำนวยความสะดวกในด้านต่าง ๆ ภายในอาคาร สำนักงาน งานรักษาความสงบเรียบร้อยและความมั่นคง โดยการตรวจสอบ และจัดระเบียบในตลาดสด หาบเร่ แผงลอย งานประสานจังหวัดและอำเภอ ในการรักษาความสงบเรียบร้อยและความมั่นคง งานรับเรื่องร้องทุกข์ งานป้องกันและบรรเทาสาธารณภัย ควบคุมดูแลในการจัดเตรียม และอำนวยความสะดวกในการบรรเทาและระงับสาธารณภัยต่าง ๆ การฝึกอบรมอาสาสมัครป้องกันและบรรเทาสาธารณภัย งานนิติการ งานที่เกี่ยวข้องกับระเบียบกฎหมายต่าง ๆ และงานอื่น ๆ ที่เกี่ยวข้อง และที่ได้รับมอบหมาย

ในรอบปีงบประมาณ พ.ศ. 2567 มีสถิติการให้บริการประชาชนที่สำคัญ ดังนี้

1) เรื่องร้องเรียนร้องทุกข์ของเทศบาลนครนนทบุรี จำนวนเรื่องร้องเรียนร้องทุกข์ผ่านศูนย์ดำรงธรรมเทศบาลนครนนทบุรี

หน่วยราชการที่รับผิดชอบ	จำนวนเรื่องที่ได้รับร้องเรียน	กำลังดำเนินการ	ดำเนินการแล้วเสร็จ
1. สำนักการศึกษา	7	6	1
2. สำนักสาธารณสุขและสิ่งแวดล้อม	220	69	151
3. สำนักคลัง	3	1	2
4. สำนักช่าง	194	184	10
5. สำนักปลัดเทศบาล	-	-	-
5.1 ฝ่ายรักษาความสงบ	89	22	67
5.2 ฝ่ายป้องกันและบรรเทาสาธารณภัย	-	-	-
6. กองยุทธศาสตร์และงบประมาณ	2	0	2
7. กองสวัสดิการสังคม	23	7	16
8. กองทะเบียนราษฎรและบัตรประจำตัวประชาชน	1	1	-
9. กองการท่องเที่ยวและกีฬา	-	-	-
10. กองสารสนเทศฯและทรัพย์สิน	-	-	-
11. กองการเจ้าหน้าที่	-	-	-
12. กองการแพทย์	2	2	-
13. หน่วยตรวจสอบภายใน	-	-	-
รวม	541	292	249

2) จำนวน...

2) จำนวนหน่วยงานภายนอกที่มาศึกษาดูงานเทศบาลนครนนทบุรี ย้อนหลัง 3 ปี (พ.ศ. 2565 - 2567) ของฝ่ายบริหารงานทั่วไป

ปีงบประมาณ	ประเภทหน่วยงาน : คณะ (จำนวน)				
	สถาบันการศึกษา	อปท.	หน่วยงานรัฐ	องค์กรเอกชน	อื่น ๆ
2565	1	15	4	-	-
2566	5	31	4	1	1
2567	6	23	1	-	1
รวม	12	69	9	1	2

3) สถิติการให้บริการขอติดตั้งโทรทัศน์วงจรปิด (CCTV) ของฝ่ายรักษาความสงบ

ลำดับ	ระบบบริการประชาชน	จำนวนครั้งที่ประชาชนขอรับบริการ												รวม
		ต.ค. 66	พ.ย. 66	ธ.ค. 66	ม.ค. 67	ก.พ. 67	มี.ค. 67	เม.ย. 67	พ.ค. 67	มิ.ย. 67	ก.ค. 67	ส.ค. 67	ก.ย. 67	
1.	อุบัติเหตุทางถนน	22	16	35	56	38	46	34	40	33	27	17	20	384
2.	ลักทรัพย์	1	0	3	3	6	11	5	12	7	6	6	4	64
3.	ทำร้ายร่างกาย	2	4	2	2	0	6	1	0	1	1	2	0	21
4.	คนหาย	1	1	0	0	0	0	1	1	0	1	0	1	6
5.	ทำของหาย	1	4	4	5	5	3	0	0	3	4	6	4	39
6.	ชิงทรัพย์	1	0	0	0	0	1	0	5	2	1	0	1	11
รวม		28	25	44	66	49	67	41	58	46	40	31	30	525

4) สถิติเรื่องร้องเรียนร้องทุกข์ ของฝ่ายรักษาความสงบ

ประเภทเรื่องร้องเรียน	การดำเนินการ (เรื่อง)		
	จำนวนเรื่องทั้งหมด	ดำเนินการแล้วเสร็จ	อยู่ระหว่างดำเนินการ
1. จำหน่ายสินค้าในที่สาธารณะ	68	63	5
2. เรื่องอื่น ๆ ตามอำนาจหน้าที่ เช่น ป้าย ตั้งวางสิ่งของกีดขวางการสัญจร เป็นต้น	396	355	41
รวม	464	418	46

5) สถิติการจัดระเบียบผู้ค้าและดูแลความเป็นระเบียบเรียบร้อย ตลาดสด หาบเร่ แผงลอยในหรือที่ทางสาธารณะ ตาม พ.ร.บ.รักษาความสะอาดและความเป็นระเบียบเรียบร้อยของบ้านเมือง พ.ศ. 2535 และที่แก้ไขเพิ่มเติม (ฉบับที่ 2) พ.ศ. 2560 ของฝ่ายรักษาความสงบ

เดือน	สถิติการจัดระเบียบผู้ค้า (ราย)	เดือน	สถิติการจัดระเบียบผู้ค้า (ราย)
ตุลาคม 2566	391	เมษายน 2567	358
พฤศจิกายน 2566	393	พฤษภาคม 2567	269
ธันวาคม 2566	360	มิถุนายน 2567	366

เดือน	สถิติการจัดระเบียบผู้ค้า (ราย)	เดือน	สถิติการจัดระเบียบผู้ค้า (ราย)
มกราคม 2567	434	กรกฎาคม 2567	370
กุมภาพันธ์ 2567	393	สิงหาคม 2567	381
มีนาคม 2567	380	กันยายน 2567	361
รวมทั้งสิ้น			4,456

6) ข้อมูลสถิติด้านการดำเนินงาน ของป้องกันและบรรเทาสาธารณภัย

กิจกรรม	จำนวน	หน่วย	หมายเหตุ
1. จัดทำแผนบูรณาการป้องกันและลดอุบัติเหตุทางถนนช่วงเทศกาลต่าง ๆ	2	แผน	เทศกาลปีใหม่/ เทศกาลสงกรานต์
2. จัดตั้งศูนย์เฉพาะกิจป้องกันและลดอุบัติเหตุทางถนนช่วงเทศกาลต่าง ๆ	2	ครั้ง	หน้าสถานี ดาวเทียมไทยคม
3. ตั้งจุดตรวจ	2	ครั้ง	หน้าสถานี ดาวเทียมไทยคม
4. จัดทำหนังสือประชาสัมพันธ์รณรงค์เกี่ยวกับการป้องกันและลดอุบัติเหตุในช่วงเทศกาลต่าง ๆ ผ่านช่องทางเอกสาร และสื่อออนไลน์	-	-	
5. งานอื่น ๆ			
- ระวังเหตุ/ตรวจสอบสถานที่เกิดเพลิงไหม้	212	ครั้ง	
- จับสัตว์เลื้อยคลาน	576	ครั้ง	
- ติดตั้งถังดับเพลิง	210	ครั้ง	
- อบรมให้ความรู้ด้านการดับเพลิงขั้นต้นและอพยพหนีไฟ	40	ครั้ง	
- การตั้งจุดตรวจช่วงเทศกาล	2	ครั้ง	
- การตัดต้นไม้ล้ม	30	ครั้ง	

7) สถิติการให้บริการประชาชน ของฝ่ายป้องกันและบรรเทาสาธารณภัย

ประเภท	พ.ศ. 2566			พ.ศ. 2567									รวม
	ต.ค.	พ.ย.	ธ.ค.	ม.ค.	ก.พ.	มี.ค.	เม.ย.	พ.ค.	มิ.ย.	ก.ค.	ส.ค.	ก.ย.	
เพลิงไหม้ (ขนาดเล็ก)	1	1	5	5	16	12	8	5	4	0	1	1	59
เพลิงไหม้ (ขนาดกลาง)	1	0	4	1	1	5	0	5	1	4	5	2	29
เพลิงไหม้ (ขนาดใหญ่)	2	1	2	3	3	4	3	3	4	2	4	2	33
จับสัตว์เลื้อยคลาน	39	61	58	34	57	51	34	62	41	64	48	27	576
กำจัดสัตว์มีพิษ	0	0	0	0	0	1	0	3	1	6	0	4	15
บริการล้างพื้น	2	4	10	1	2	4	3	5	5	7	5	5	53
ค้นหาและกู้ภัย	2	0	1	3	3	3	1	4	3	2	2	2	26

ประเภท	พ.ศ. 2566			พ.ศ. 2567									รวม
	ต.ค.	พ.ย.	ธ.ค.	ม.ค.	ก.พ.	มี.ค.	เม.ย.	พ.ค.	มิ.ย.	ก.ค.	ส.ค.	ก.ย.	
ตรวจสอบถึงดับเพลิง	5	1	2	1	7	4	1	5	5	5	5	5	46
ตัดต้นไม้	2	1	0	2	0	10	3	5	2	4	2	1	32
รวม	54	69	82	50	89	94	53	97	66	94	72	49	869

8) สถิติการดำเนินการตามแผนปฏิบัติการป้องกันการทุจริต เพื่อยกระดับคุณธรรมและความโปร่งใส ของเทศบาลนครนนทบุรี ของฝ่ายนิติการ

โครงการขั้นต่ำ ตามที่ ป.ป.ช. กำหนด	โครงการ ทั้งหมด	การดำเนินการ			ผลการนำไป ปฏิบัติคิดจาก โครงการขั้นต่ำ	ระดับการ นำไปปฏิบัติ
		ดำเนินการ แล้วเสร็จ	อยู่ระหว่าง ดำเนินการ	ไม่สามารถ ดำเนินการได้		
36 โครงการ	40	40	0	0	ร้อยละ 100	มาก

2) สำนักคลัง

มีหน้าที่ความรับผิดชอบเกี่ยวกับงานการจ่ายเงิน การรับเงิน การจัดเก็บภาษี ค่าธรรมเนียม งานทะเบียนพาณิชย์และการพัฒนารายได้ งานสรุปผลสถิติการจัดเก็บภาษี ค่าธรรมเนียม งานนำส่งเงิน การเก็บรักษาเงินและเอกสารทางการเงิน งานการตรวจสอบใบสำคัญ ฎีกาทุกประเภท งานการจัดทำบัญชี งานตรวจสอบบัญชี งานตรวจสอบบัญชีทุกประเภท งานเกี่ยวกับเงินเดือน ค่าจ้าง ค่าตอบแทน เงินบำเหน็จ บำนาญ และเงินอื่น ๆ งานจัดทำหรือช่วยจัดทำงบประมาณและเงินนอกงบประมาณ งานเกี่ยวกับสถานะการเงิน การคลัง งานการจัดสรรเงินต่าง ๆ งานทะเบียนคุมเงินรายได้และรายจ่ายต่าง ๆ งานควบคุมการเบิกจ่ายเงิน งานทำงบตรงประจำเดือนและประจำปี งานเกี่ยวกับการจัดซื้อจัดจ้าง จัดทำ งานทะเบียนคุมงานการจำหน่ายพัสดุ ครุภัณฑ์ และทรัพย์สินต่าง ๆ งานเกี่ยวกับเงินประกันสัญญาทุกประเภท งานบริการข้อมูลสถิติ ช่วยเหลือให้คำแนะนำทางวิชาการด้านการเงินการคลัง การบัญชี การพัสดุและทรัพย์สิน งานอื่น ๆ ที่เกี่ยวข้องและที่ได้รับมอบหมาย

ในปีงบประมาณ พ.ศ. 2567 มีข้อมูลรายรับ - รายจ่าย ดังนี้

1) ข้อมูลรายรับ

รายรับ	ประมาณการ : บาท	รับจริง : บาท	รับจริง คิดเป็นร้อยละ
ภาษีอากร			
- ภาษีอากรที่เทศบาลจัดเก็บเอง	221,050,000.00	303,806,997.07	137.44
- ภาษีอากรที่รัฐบาลจัดสรรให้	1,490,000,000.00	1,277,605,578.52	85.75
ค่าธรรมเนียม ค่าปรับ ใบอนุญาต	61,618,000.00	73,162,469.31	118.74
รายได้จากทรัพย์สิน	46,363,800.00	122,399,892.32	26.74
รายได้จากสาธารณูปโภคและการพาณิชย์	6,534,000.00	5,115,839.12	78.30
รายได้เบ็ดเตล็ด	2,501,000.00	2,029,551.49	81.15
รายได้จากทุน	150,000.00	285,225	190.15
เงินอุดหนุนทั่วไป (อำนาจหน้าที่)	693,783,200.00	789,723,200	113.83
เงินอุดหนุนทั่วไป (ระบุดัตถุประสงค์)	-	450,000	-
รายรับ (ตราเทศบัญญัติ)	-	1,784,405,552.83	-
เงินอุดหนุน (ไม่ตราเทศบัญญัติ)	-	58,397,180	-
รวมทั้งสิ้น	2,522,000,000.00	2,632,525,932.83	104.38

2) ข้อมูลรายจ่าย (รวมกันเงินงบประมาณ)

รายจ่าย	ประมาณการ : บาท	รับจ่ายจริง: บาท	จ่ายจริง คิดเป็นร้อยละ
แผนงานบริหารงานทั่วไป	283,973,300.00	221,411,641.22	77.97
แผนงานการรักษาความสงบภายใน	148,936,600.00	124,615,752.14	83.67
แผนงานการศึกษา	399,941,000.00	359,237,775.68	89.82
แผนงานสาธารณสุข	213,748,700.00	176,609,952.07	82.63
แผนงานสังคมสงเคราะห์	13,368,300.00	6,740,803.80	50.42

รายการจ่าย	ประมาณการ : บาท	รับจ่ายจริง: บาท	จ่ายจริง คิดเป็นร้อยละ
แผนงานเคหะและชุมชน	529,073,600.00	451,321,173.78	85.30
แผนงานสร้างความเข้มแข็งชุมชน	47,804,500.00	38,394,100.59	80.31
แผนงานศาสนา วัฒนธรรม และ นันทนาการ	147,134,100.00	96,986,396.89	65.92
แผนงานอุตสาหกรรมและการโยธา	172,077,100.00	158,596,834.91	92.17
แผนงานการเกษตร	0.00	0.00	0.00
แผนงานการพาณิชย์	3,867,200.00	2,116,641.62	54.73
แผนงานงบกลาง	562,075,600.00	507,014,635.36	90.20
รวมทั้งสิ้น	2,522,000,000.00	2,143,045,708.06	84.97

3) สำนักช่าง

มีหน้าที่ความรับผิดชอบเกี่ยวกับ งานสำรวจ งานออกแบบและเขียนแบบ งานประมาณราคา งานจัดทำราคากลาง งานจัดทำข้อมูลทางด้านวิศวกรรมต่างๆ งานจัดเก็บและทดสอบคุณภาพวัสดุ งานจัดทำทะเบียนประวัติโครงสร้างพื้นฐาน อาคาร สะพาน คลอง แหล่งน้ำ งานติดตั้ง ซ่อมบำรุงระบบ ไฟส่องสว่างและ ไฟสัญญาณจราจร งานปรับปรุงภูมิทัศน์ งานผังเมืองตามพระราชบัญญัติ การผังเมือง งานการควบคุมอาคาร ตามระเบียบกฎหมาย งานตรวจสอบการก่อสร้าง งานจัดทำแผนปฏิบัติงาน การก่อสร้าง และซ่อมบำรุง ประจำปี งานควบคุมการก่อสร้างและซ่อมบำรุง งานจัดทำประวัติ ติดตาม ควบคุม การปฏิบัติงานเครื่องจักรกล งานจัดทำทะเบียนประวัติการใช้เครื่องจักรกลและยานพาหนะ งานแผน การบำรุงรักษาเครื่องจักรกลและยานพาหนะ งานเกี่ยวกับการประปา งานเกี่ยวกับการช่างสุขาภิบาล งานช่วยเหลือสนับสนุนเครื่องจักรกล งานช่วยเหลือสนับสนุนการป้องกันและบรรเทาสาธารณภัย งานช่วยเหลือสนับสนุนด้านทรัพยากรธรรมชาติและสิ่งแวดล้อม งานจัดทำทะเบียนควบคุมการจัดซื้อ เก็บรักษา การเบิกจ่ายวัสดุ อุปกรณ์ อะไหล่ น้ำมัน เชื้อเพลิง งานบริการข้อมูล สถิติ ช่วยเหลือ ให้คำแนะนำทางวิชาการด้านวิศวกรรมต่าง ๆ งานอื่น ๆ ที่เกี่ยวข้องและที่ได้รับมอบหมาย

ในปีงบประมาณ พ.ศ. 2567 มีข้อมูลการออกใบอนุญาตควบคุมการก่อสร้าง เปรียบเทียบย้อนหลัง 3 ปี (พ.ศ. 2565-2567)

1) อาคาร / สิ่งปลูกสร้าง เพื่อที่อยู่อาศัย (ราย)

ปีงบประมาณ	อาคาร / สิ่งปลูกสร้าง เพื่อที่อยู่อาศัย (ราย)						
	ไม้ 2 ชั้น	คอนกรีต 1-2 ชั้น	ครึ่งตึก ครึ่งไม้	ทาวเฮ้าส์ บ้านแถว ตึกแถว 1-2 ชั้น	อาคารชุด/พักอาศัย รวม 1-6 ชั้น 1-6	อาคารชุด/พักอาศัยรวม มากกว่า 6 ชั้นขึ้นไป	รั้วคอนกรีต บล็อก
2565	8	294	4	3	7	3	2
2566	0	241	1	3	4	1	4
2567	2	187	0	3	1	4	5
รวม	10	722	5	9	12	8	11

2) อาคาร/สิ่งปลูกสร้างเพื่อการพาณิชย์ (ราย)

ปีงบประมาณ	อาคาร/สิ่งปลูกสร้างเพื่อการพาณิชย์ (ราย)			
	คอนกรีต 1-5 ชั้น	คอนกรีตมากกว่า 5 ชั้น	ป้ายโฆษณา	เสาส่งสัญญาณ
2565	49	0	1	0
2566	72	2	0	0
2567	38	1	0	0
รวม	159	3	1	0

3) ตัดแปลงอาคาร (ราย) และรื้อถอนอาคาร (ราย)

ปีงบประมาณ	ตัดแปลงอาคาร (ราย)	รื้อถอนอาคาร (ราย)	รวม
2565	63	108	171
2566	46	45	91
2567	48	30	78
รวม	157	183	340

4) สำนักสาธารณสุข...

4) สำนักสาธารณสุขและสิ่งแวดล้อม

มีหน้าที่ความรับผิดชอบเกี่ยวกับงานการศึกษา ค้นคว้า วิจัย วิเคราะห์และจัดทำแผนงานด้านสาธารณสุข งานส่งเสริมสุขภาพ งานป้องกันเฝ้าระวังและควบคุมโรคติดต่อและโรคไม่ติดต่อ งานสุขภาพภิบาลในสถานประกอบการ งานสุขภาพชุมชน งานคุ้มครองผู้บริโภค งานให้บริการด้านสาธารณสุข งานบริหารสาธารณสุข งานส่งเสริมป้องกันควบคุมโรค งานเวชปฏิบัติครอบครัว งานหลักประกันสุขภาพ งานมาตรฐานและคุณภาพหน่วยบริการ งานยุทธศาสตร์สาธารณสุข งานกฎหมายสาธารณสุข งานแพทย์แผนไทย งานส่งเสริมสนับสนุนการแพทย์แผนไทย งานกายภาพและอาชีวบำบัด งานฟื้นฟูสมรรถภาพและจิตใจผู้ป่วย งานทันตสาธารณสุข งานบริการรักษาความสะอาด งานบริการและพัฒนาระบบจัดการมูลฝอย งานบริหารจัดการสิ่งปฏิกูล งานส่งเสริมสนับสนุนการพัฒนาคุณภาพชีวิตเด็ก สตรี ผู้สูงอายุ ผู้พิการ และผู้ด้อยโอกาสงานอาสาสมัครสาธารณสุข งานป้องกันและบำบัดการติดยาเสพติด งานสัตวแพทย์ งานศึกษาค้นคว้า วิเคราะห์ วิจัย วิเคราะห์กำหนดมาตรการและแผนดำเนินงานด้านสิ่งแวดล้อม การประเมินผลกระทบด้านสิ่งแวดล้อม การเฝ้าระวังและตรวจสอบคุณภาพสิ่งแวดล้อม งานส่งเสริมสนับสนุนด้านสิ่งแวดล้อม งานจัดทำและพัฒนาระบบฐานข้อมูลด้านการจัดการสิ่งแวดล้อม งานรณรงค์และการฝึกอบรมสร้างจิตสำนึกด้านสิ่งแวดล้อม งานวางแผนและจัดทำแผนดำเนินงานด้านการเฝ้าระวัง ควบคุมมลพิษทางน้ำ อากาศ และเสียง งานเฝ้าระวังบำบัด ตรวจสอบคุณภาพน้ำ อากาศ ของเสียและสารอันตรายต่าง ๆ งานบริการข้อมูล สถิติ ช่วยเหลือให้คำแนะนำทางวิชาการ และงานอื่น ๆ ที่เกี่ยวข้องและที่ได้รับมอบหมาย

ในรอบปีงบประมาณ พ.ศ. 2567 มีสถิติการให้บริการประชาชนที่สำคัญ ดังนี้

1) ข้อมูลร้านอาหารผ่านเกณฑ์มาตรฐาน Clean Food Good Taste เปรียบเทียบย้อนหลัง 3 ปี (พ.ศ. 2565 - 2567)

ปี พ.ศ.	ผ่านเกณฑ์ (แห่ง)	คิดเป็นร้อยละ (%)	ผู้สัมผัสอาหารผ่านเกณฑ์
2565	1,230	87.86	400
2566	1,150	82.14	423
2567	1,214	90.33	400
รวม	3,594	260	1,223

2) รายงานปริมาณขยะก้ำพำร้ำัฎญจร

ครั้งที่	วันจัดกิจกรรม	ปริมาณขยะก้ำพำร้ำัฎญจร (กิโลกรัม)	จำนวนผู้เข้าร่วมกิจกรรม (ราย)
1/2567	16 ธันวาคม 2566	4000	186
2/2567	17 กุมภาพันธ์ 2567	3570	185
3/2567	4 พฤษภาคม 2567	3070	179
4/2567	29 มิถุนายน 2567	3080	182
5/2567	31 สิงหาคม 2567	3510	235
รวม		17,230	967

3) สถิติปริมาณมูลฝอยติดเชื้อ จำแนกตามประเภทแหล่งกำเนิด (หน่วย : กิโลกรัม)

แหล่งกำเนิด	พ.ศ. 2566			พ.ศ. 2567									รวม
	ต.ค.	พ.ย.	ธ.ค.	ม.ค.	ก.พ.	มี.ค.	เม.ย.	พ.ค.	มิ.ย.	ก.ค.	ส.ค.	ก.ย.	
โรงพยาบาลของรัฐและเอกชนขนาดใหญ่	69,249	67,719	68,411	72,171	63,028	66,674	61,893	67,118	65,660	72,269	74,494	69,278	817,964
โรงพยาบาลส่งเสริมสุขภาพตำบล	โรงพยาบาลส่งเสริมสุขภาพตำบลไม่มีแล้ว ปรับเปลี่ยนเป็นศูนย์บริการสาธารณสุข												
ศูนย์บริการสาธารณสุข เทศบาลนครนนทบุรี	434	516	336	478	547	461	459	534	463	477	403	432	5,538
สถานบริการสาธารณสุข สังกัดกรมพลาธิการ	16	17	13	15	13	12	7	14	13	27	18	11	176
กรมวิทยาศาสตร์การแพทย์	2,990	5,016	2,838	3,139	4,162	3,590	2,454	2,965	2,343	2,245	3,051	1,988	36,781
คลินิกเอกชน	8,620	11,834	8,728	6,375	9,259	7,203	12,554	11,529	8,617	11,131	12,945	9,972	118,768
สถานพยาบาลสัตว์	550	534	718	582	496	689	551	766	627	774	689	660	7,634
สถานพยาบาลทันตกรรม	1,625	1,578	1,956	1,873	1,961	2,079	1,560	1,993	1,832	2,269	1,817	1,910	22,453
สถานพยาบาลเรือนจำบางขวาง	0	195	0	225	57	260	0	125	0	265	0	0	1,127
รวม	83,484	87,410	82,999	84,858	79,523	80,968	79,478	85,043	79,555	89,457	93,417	84,250	1,010,441

4) สถิติปริมาณขยะมูลฝอยติดเชื้อ ค่าธรรมเนียมการเก็บขนและค่ากำจัด

ข้อมูล	พ.ศ. 2566			พ.ศ. 2567									รวม
	ต.ค.	พ.ย.	ธ.ค.	ม.ค.	ก.พ.	มี.ค.	เม.ย.	พ.ค.	มิ.ย.	ก.ค.	ส.ค.	ก.ย.	
ปริมาณมูลฝอยติดเชื้อ(กิโลกรัม)	83,483.64	87,409.56	82,999.24	84,857.52	79,523.36	80,967.56	79,478.16	85,043.36	79,554.56	89,456.56	93,416.96	84,250.08	1,010,440.56
ค่าธรรมเนียมเก็บขนมูลฝอยติดเชื้อ (บาท)	429,400.00	432,400.00	433,300.00	433,900.00	435,700.00	437,200.00	437,800.00	439,600.00	442,900.00	444,700.00	446,800.00	449,200.00	5,262,900.00
ค่ากำจัดมูลฝอยติดเชื้อ (บาท)	1,085,287.32	1,136,324.28	1,078,990.12	1,103,147.76	1,033,803.68	1,052,578.28	1,033,216.08	1,105,563.68	1,034,209.28	1,162,935.28	1,214,420.48	1,095,251.00	13,135,727.24

5) สถิติปริมาณมูลฝอยอันตราย จำแนกตามประเภทกำเนิด (หน่วย : กิโลกรัม)

แหล่งกำเนิด	พ.ศ. 2566			พ.ศ. 2567									รวม
	ต.ค.	พ.ย.	ธ.ค.	ม.ค.	ก.พ.	มี.ค.	เม.ย.	พ.ค.	มิ.ย.	ก.ค.	ส.ค.	ก.ย.	
ห้างสรรพสินค้า	19	103	6	75	19	0	97	0	0	50	9	0	378
บริษัทเอกชน	4	2	2	15	29	0	0	44	23	9	1	0	130
หน่วยงานราชการ	171	198	219	148	172	33	56	194	45	519	154	72	1,980
โรงพยาบาล	33	88	52	86	85	58	101	64	248	162	192	147	1,317
สถานศึกษา	0	0	0	0	0	0	0	0	0	0	0	0	0
ชุมชน	248	184	222	305	288	155	172	174	257	239	203	272	2,718
ที่พักอาศัยภาคเอกชน (คอนโด) / โรงแรม / แพลต	6	57	97	62	9	0	90	0	200	0	11	80	613
ตลาด	6	9	12	24	6	0	0	0	0	0	0	0	58
จุดตั้งตู้ขยะอันตรายเทศบาลนครนนทบุรี	9	29	12	3	0	0	2	0	0	0	0	0	56
โครงการ กิจกรรมต่าง ๆ	0	0	0	0	0	1,230	1,057	0	0	0	0	0	2,287
รวม	498	671	622	718	608	1,476	1,575	476	772	979	570	571	9,536

6) ปริมาณมูลฝอยอันตรายและขยะอิเล็กทรอนิกส์

ประเภท	พ.ศ. 2566			พ.ศ. 2567									รวม
	ต.ค.	พ.ย.	ธ.ค.	ม.ค.	ก.พ.	มี.ค.	เม.ย.	พ.ค.	มิ.ย.	ก.ค.	ส.ค.	ก.ย.	
หลอดฟลูออเรสเซนต์แบบตรงยาว/ตะเกียบ/กลม	372	540	473	544	489	218	481	396	638	866	391	441	5,850
ภาชนะบรรจุสารเคมี	34	22	35	32	30	19	27	17	23	17	16	7	281
ถ่านไฟฉาย/แบตเตอรี่มือถือ	91	106	114	141	89	58	90	62	111	95	163	122	1,244
ซากอิเล็กทรอนิกส์	1	2	0	1	0	935	459	0	0	0	0	0	1,398
รวม	498	670	622	718	608	1,230	1,057	475	772	978	570	570	8,773

7) สถิติการดำเนินงานจัดการสิ่งปฏิกูล

ประเภท	พ.ศ. 2566			พ.ศ. 2567									รวม
	ต.ค.	พ.ย.	ธ.ค.	ม.ค.	ก.พ.	มี.ค.	เม.ย.	พ.ค.	มิ.ย.	ก.ค.	ส.ค.	ก.ย.	
จำนวนหลังคาเรือน	208	196	216	241	262	260	210	244	189	201	216	157	2,600
ปริมาตรสิ่งปฏิกูล (ลบ.ม.)	336	365	357	371	391	459	368	446	459	317	358	207	4,432
ปุ๋ยอินทรีย์นครนนท์ สูตร 2 (ตัน)	2	2	2	2	3	3	2	3	3	2	2	1	29
รวม	546	563	575	614	655	722	580	693	651	520	576	365	7,061

8) สถิติการปฏิบัติงานการให้บริการสัตว์แพทย์

จำนวน	พ.ศ. 2566			พ.ศ. 2567									รวม
	ต.ค.	พ.ย.	ธ.ค.	ม.ค.	ก.พ.	มี.ค.	เม.ย.	พ.ค.	มิ.ย.	ก.ค.	ส.ค.	ก.ย.	
ผู้มาใช้บริการ (ราย)	265	252	190	234	257	277	214	196	239	194	220	281	2,819
ฉีดวัคซีนป้องกันโรคพิษสุนัขบ้า (ตัว)	185	136	107	167	177	150	146	144	208	117	116	210	1,863
รักษาพยาบาลสัตว์ (ตัว)	168	109	37	101	97	128	108	84	104	91	93	117	1,237
ผ่าตัดทำหมันถาวร (ตัว)	164	170	112	159	136	142	125	110	160	143	154	182	1,757
ให้คำปรึกษาปัญหาการเลี้ยงสัตว์ (ราย)	71	75	68	98	89	97	76	77	77	52	49	68	897
รับเรื่องร้องเรียน	3	10	9	8	9	6	8	5	8	7	26	15	114
การแก้ไขเหตุรำคาญจากสัตว์ (เรื่อง)	3	10	9	8	9	6	5	5	8	7	26	15	111
รวม	859	762	532	775	774	806	682	621	804	611	684	888	8,798

9) สถิติตารางแสดงปริมาณน้ำหนักขยะจากกิจกรรมรีไซเคิลเดย์ (หน่วย : กิโลกรัม)

รายการ	พ.ศ. 2566			พ.ศ. 2567									รวม
	ต.ค.	พ.ย.	ธ.ค.	ม.ค.	ก.พ.	มี.ค.	เม.ย.	พ.ค.	มิ.ย.	ก.ค.	ส.ค.	ก.ย.	
กระดาษขาว-ดำ	269	421	379	193	293	165	0	395	188	0	0	0	2,301
กระดาษรวมสี	82	166	120	72	137	76	0	151	318	0	0	0	1,122
กระดาษลัง	121	91	50	285	52	111	0	225	48	0	0	0	983
หนังสือพิมพ์	0	0	1	0	0	0	0	0	27	0	0	0	28
พลาสติกใส	145	91	63	56	43	85	0	65	66	0	0	0	613
พลาสติกรวม	32	27	32	16	29	67	0	20	28	0	0	0	252
ขวดแก้วรวม	12	18	94	62	10	20	0	15	32	0	0	0	263
กระป๋องเหล็ก	0	0	5	3	0	0	0	2	0	0	0	0	10
กระป๋องอลูมิเนียม	10	8	16	38	0	4	0	3	0	0	0	0	80
เหล็ก	0	2	2	5	0	102	0	2	5	0	0	0	118
รวม	672	825	762	729	564	630	0	878	711	0	0	0	5,770

10) สถิติจำนวนคณะศึกษาดูงานศูนย์พัฒนาคุณภาพชีวิตผู้สูงอายุ

จำนวน	พ.ศ. 2566			พ.ศ. 2567									รวม
	ต.ค.	พ.ย.	ธ.ค.	ม.ค.	ก.พ.	มี.ค.	เม.ย.	พ.ค.	มิ.ย.	ก.ค.	ส.ค.	ก.ย.	
จำนวนคณะ	-	4	1	8	-	7	-	8	8	10	9	4	59
จำนวน (คน)	-	395	140	703	-	285	-	518	459	1,079	615	635	4,829
รวม	-	399	141	711	-	292	-	526	467	1,089	624	639	4,888

11) สถิติจำนวนผู้ใช้บริการศูนย์พัฒนาคุณภาพชีวิตผู้สูงอายุ

จำนวน	พ.ศ. 2566			พ.ศ. 2567									รวม
	ต.ค.	พ.ย.	ธ.ค.	ม.ค.	ก.พ.	มี.ค.	เม.ย.	พ.ค.	มิ.ย.	ก.ค.	ส.ค.	ก.ย.	
- การออกกำลังกายที่ลานหน้าศูนย์	599	580	433	566	605	689	351	528	525	484	744	824	6,928
- ไม้พลอง	95	77	44	73	75	110	76	24	60	31	53	72	790
- รำมวยจีน	409	370	322	387	372	479	254	372	410	344	592	664	4,975
- บริหารสมอง	65	69	52	76	70	44	0	67	35	51	56	40	625
- แอโรบิค	30	64	15	30	88	56	21	65	20	58	43	48	538
- กลองยาว	28	41	63	39	64	59	18	43	47	48	91	71	612
- สีนํ้าสร้างสรรค์	36	50	35	49	58	32	44	40	37	44	28	29	482
- เพ้นท์ผ้า	35	17	30	40	18	34	11	20	0	45	19	17	286
- รำพัด	0	0	8	0	0	0	0	0	0	0	0	0	8
- ศิลปประดิษฐ์	19	22	21	13	12	39	12	28	21	29	19	33	268
- ภาษาอังกฤษ	127	163	131	121	152	145	88	105	72	123	101	108	1,436
- ภาษาจีน	190	153	88	208	123	166	68	71	188	136	165	200	1,756
- ภาษาญี่ปุ่น	88	107	38	86	53	66	37	50	40	67	66	19	717
- โหราศาสตร์	30	28	17	41	15	34	47	51	25	17	22	45	372
- ปฏิบัติธรรม	2,845	114	61	65	56	98	95	55	90	81	137	132	3,829
- ฝึกสมาธิแบบฝ่าหลุนต้าฝ่า	31	26	15	19	9	18	51	73	59	24	70	101	496
- โยคะ	456	423	395	610	432	469	389	335	422	483	383	459	5,256
อินเทอร์เน็ต	62	73	48	87	87	94	82	71	72	68	71	81	896

จำนวน	พ.ศ. 2566			พ.ศ. 2567									รวม
	ต.ค.	พ.ย.	ธ.ค.	ม.ค.	ก.พ.	มี.ค.	เม.ย.	พ.ค.	มิ.ย.	ก.ค.	ส.ค.	ก.ย.	
การเล่นดนตรีไทย	237	269	104	263	197	307	235	253	254	334	195	317	2,965
นาฏศิลป์	293	288	273	361	416	429	336	375	330	406	399	400	4,306
การฝึกร้องเพลง	1,391	1,257	898	1,359	1,463	1,499	1,129	1,270	1,316	1,362	1,291	1,347	15,582
ไลน์แดนซ์	1,445	1,749	1,241	1,649	1,395	1,506	1,228	1,504	1,373	1,403	1,443	1,476	17,412
ลีลาศ	1,105	996	823	974	946	847	710	908	925	919	1,042	1,087	11,282
ปิงปอง	662	727	518	765	657	723	609	680	681	685	761	744	8,212
ตารางเก้าช่อง	456	445	289	820	488	367	457	566	760	537	708	625	6,518
ดนตรีสากล	155	115	149	82	185	147	0	0	0	92	0	0	925
คาราโอเกะ	868	899	713	862	999	947	693	854	790	0	833	911	9,369
รวม	11,757	9,122	6,824	9,645	9,035	9,404	7,041	8,408	8,552	7,871	9,332	9,850	106,841

12) จำนวนสมาชิกศูนย์พัฒนาคุณภาพชีวิตผู้สูงอายุ

ประเภทสมาชิก	จำนวน (คน)
สามัญ	433
วิสามัญ	69
อื่น ๆ	5
รวม	507

5) สำนักการศึกษา

มีหน้าที่ความรับผิดชอบเกี่ยวกับ งานพัฒนาการศึกษา งานบริหารการศึกษา ทั้งการศึกษาในระบบ การศึกษานอกระบบการศึกษา และการศึกษาตามอัธยาศัย เช่น การจัดการศึกษาปฐมวัย อนุบาลศึกษา ปฐมศึกษา มัธยมศึกษา และอาชีวศึกษา งานบริหารวิชาการ ด้านการศึกษา งานโรงเรียน งานกิจการนักเรียน งานการศึกษาปฐมวัย งานขยายโอกาสทางการศึกษา งานฝึกและส่งเสริมอาชีพ งานส่งเสริมทักษะภูมิปัญญาท้องถิ่น งานห้องสมุด งานพิพิธภัณฑ์ งานเครือข่าย ทางการศึกษา งานศึกษานิเทศ งานส่งเสริมคุณภาพ และมาตรฐานหลักสูตร งานพัฒนาสื่อเทคโนโลยีและนวัตกรรมทางการศึกษา งานการศาสนา งานบำรุงศิลปะ จารีตประเพณี ภูมิปัญญาท้องถิ่น และวัฒนธรรมอันดีของท้องถิ่น และการศึกษานอกโรงเรียน งานศูนย์พัฒนาเด็กเล็ก งานส่งเสริมสวัสดิการ สวัสดิภาพและกองทุนเพื่อการศึกษา งานบริการข้อมูล สถิติ ช่วยเหลือให้คำแนะนำทางวิชาการ งานอื่น ๆ ที่เกี่ยวข้องและที่ได้รับมอบหมาย

ในปีงบประมาณ พ.ศ. 2567 มีสถิติที่สำคัญ ดังนี้

1) ข้อมูลสถิติผู้สำเร็จการศึกษา และเข้าศึกษาต่อ

1.1 จำนวนนักเรียนในสังกัดเทศบาลนครนนทบุรีที่สำเร็จการศึกษาระดับประถมศึกษา ประจำปีงบประมาณ พ.ศ. 2566 และเข้าศึกษาต่อ

โรงเรียน	จำนวนที่จบ การศึกษาปี การศึกษา 2566	ศึกษาต่อในระดับสายสามัญและสายอาชีพ ปีการศึกษา 2566			คิดเป็น ร้อยละ
		รัฐบาล	เอกชน	อื่นๆ	
โรงเรียนนครนนท์วิทยา 1 วัดท้ายเมือง	44	43	-	1	100.00
โรงเรียนนครนนท์วิทยา 2 วัดหินกรนิมิต	36	36	-	-	100.00
โรงเรียนนครนนท์วิทยา 3 วัดนครอินทร์	33	33	-	-	100.00
โรงเรียนนครนนท์วิทยา 4 วัดบางแพรกเหนือ	45	44	1	-	100.00
โรงเรียนนครนนท์วิทยา 5 ทานสัมฤทธิ์	75	75	-	-	100.00
รวม	233	231	1	1	100.00

1.2 จำนวนนักเรียนในสังกัดเทศบาลนครนนทบุรีที่สำเร็จการศึกษาระดับมัธยมศึกษา ตอนต้น ประจำปีงบประมาณ พ.ศ. 2566 และเข้าศึกษาต่อ

โรงเรียน	จำนวนที่จบ การศึกษาปี การศึกษา 2566	ศึกษาต่อในระดับสายสามัญและสาย อาชีพ ปีการศึกษา 2566			คิดเป็น ร้อยละ
		รัฐบาล	เอกชน	อื่นๆ	
โรงเรียนนครนนท์วิทยา 2 วัดหินกรนิมิต	31	16	15	-	100.00
โรงเรียนนครนนท์วิทยา 3 วัดนครอินทร์	21	3	18	-	100.00
โรงเรียนนครนนท์วิทยา 4 วัดบางแพรกเหนือ	27	8	17	2	100.00
โรงเรียนนครนนท์วิทยา 5 ทานสัมฤทธิ์	56	26	29	1	100.00
โรงเรียนกีฬานครนนท์วิทยา 6	55	54	-	1	100.00
รวม	190	107	79	4	100.00

1.3 จำนวน...

1.3 จำนวนนักเรียนในสังกัดเทศบาลนครนนทบุรีที่สำเร็จการศึกษาระดับมัธยมศึกษาตอนปลาย ประจำปีงบประมาณ พ.ศ. 2566 และเข้าศึกษาต่อ

โรงเรียน	จำนวนที่จบการศึกษาปีการศึกษา 2566	ศึกษาต่อในระดับอุดมศึกษา ปีการศึกษา 2566			คิดเป็นร้อยละ
		รัฐบาล	เอกชน	อื่นๆ	
โรงเรียนนครนนท์วิทยา 4 วัดบางแพรกเหนือ	3	1	2	-	100
โรงเรียนกีฬานครนนท์วิทยา 6	55	29	26	-	100
รวม	58	30	28	-	100

1.4 สถิติผู้เข้าชมศูนย์การเรียนรู้ประวัติศาสตร์ วัฒนธรรมและภูมิปัญญาท้องถิ่นจังหวัดนนทบุรี (พิพิธภัณฑ์จังหวัดนนทบุรี)

จำนวนผู้เข้าชม												รวม
ต.ค. 66	พ.ย. 66	ธ.ค. 66	ม.ค. 67	ก.พ. 67	มี.ค. 67	เม.ย. 67	พ.ค. 67	มิ.ย. 67	ก.ค. 67	ส.ค. 67	ก.ย. 67	
156	103	320	421	225	194	128	209	221	246	175	264	2,662

6) กองยุทธศาสตร์และงบประมาณ

มีหน้าที่รับผิดชอบเกี่ยวกับ งานวิเคราะห์นโยบายและแผน งานยุทธศาสตร์ของเทศบาล งานจัดทำแผนพัฒนาเทศบาล งานส่งเสริมการมีส่วนร่วมของประชาชนในการพัฒนาท้องถิ่น งานประสาน การจัดทำแผนพัฒนาจังหวัด งานคณะกรรมการพัฒนาเทศบาล งานคณะกรรมการจัดทำแผนพัฒนาเทศบาล งานงบประมาณ งานเสนอแนะขอรับการจัดสรรเงินอุดหนุนของเทศบาล งานจัดทำเทศบัญญัติงบประมาณรายจ่ายประจำปีและฉบับเพิ่มเติม (ถ้ามี) งานตรวจติดตาม และประเมินผลแผนงาน และโครงการ งานประชาสัมพันธ์ งานบริการและเผยแพร่วิชาการ งานสถิติข้อมูล งานสารสนเทศ งานจัดทำและพัฒนาระบบข้อมูลสารสนเทศของเทศบาล งานบริการข้อมูล สถิติ ช่วยเหลือให้คำแนะนำทางวิชาการ งานอื่น ๆ ที่เกี่ยวข้องและที่ได้รับมอบหมาย

ในปีงบประมาณ พ.ศ. 2567 มีสถิติที่สำคัญ ดังนี้

1) สรุปการให้บริการขอข้อมูลข่าวสารแก่ประชาชน และหน่วยงานต่าง ๆ ตามพระราชบัญญัติข้อมูลข่าวสารของราชการ พ.ศ. 2540 (มาตรา 11)

ผู้รับบริการ	จำนวนครั้งที่ประชาชนขอรับบริการ												รวม
	พ.ศ. 2566			พ.ศ. 2567									
	ต.ค.	พ.ย.	ธ.ค.	ม.ค.	ก.พ.	มี.ค.	เม.ย.	พ.ค.	มิ.ย.	ก.ค.	ส.ค.	ก.ย.	
1. ประชาชน	2	2	4	3	7	2	3	2	2	2	4	2	35
2. หน่วยงานต่าง ๆ	0	0	0	0	0	0	0	0	0	0	0	0	0
รวม	2	2	4	3	7	2	3	2	2	2	4	2	35

2) ข้อมูลสถิติจำนวนการให้บริการตามอำนาจหน้าที่หรือภารกิจของหน่วยงานที่กฎหมายกำหนดตามพระราชบัญญัติข้อมูลข่าวสารของราชการ พ.ศ. 2540

ลำดับ	ประเภท	จำนวนครั้งที่ประชาชนขอรับบริการ												รวม
		พ.ศ. 2566			พ.ศ. 2567									
		ต.ค.	พ.ย.	ธ.ค.	ม.ค.	ก.พ.	มี.ค.	เม.ย.	พ.ค.	มิ.ย.	ก.ค.	ส.ค.	ก.ย.	
1	ผู้รับบริการมาตรา 9	18	26	21	30	28	36	25	34	31	37	31	30	347
2	บริการรับคำร้องขอข้อมูล มาตรา 11	2	2	4	3	7	2	3	2	2	2	4	2	35
รวม		20	28	25	33	35	38	28	36	33	39	35	32	382

3) สถิติผู้มาใช้บริการศูนย์ข้อมูลข่าวสารของราชการ เทศบาลนครนทบุรี (ทางกายภาพและอิเล็กทรอนิกส์) ตามพระราชบัญญัติข้อมูลข่าวสารของราชการ พ.ศ. 2540

ลำดับ	ช่องทาง	จำนวนครั้งที่ประชาชนขอรับบริการ												รวม
		พ.ศ. 2566			พ.ศ. 2567									
		ต.ค.	พ.ย.	ธ.ค.	ม.ค.	ก.พ.	มี.ค.	เม.ย.	พ.ค.	มิ.ย.	ก.ค.	ส.ค.	ก.ย.	
1	กายภาพ	18	26	21	30	28	36	25	34	31	37	31	30	347
2	อิเล็กทรอนิกส์	433	3,904	218	1,053	274	432	348	388	231	271	217	261	8,030
รวม		451	3,930	239	1,083	302	468	373	422	262	308	248	291	8,377

4) ข้อมูลสถิติการใช้บริการระบบบริการประชาชน (e-Service) เทศบาลนครนนทบุรี

ลำดับ	ระบบบริการประชาชน	จำนวนครั้งที่ประชาชนเข้ารับบริการ												รวม
		ต.ค. 66	พ.ย. 66	ธ.ค. 66	ม.ค. 67	ก.พ. 67	มี.ค. 67	เม.ย. 67	พ.ค. 67	มิ.ย. 67	ก.ค. 67	ส.ค. 67	ก.ย. 67	
1	ระบบร้องเรียน ร้องทุกข์	314	264	205	280	230	228	198	232	236	254	281	233	2,955
2	ระบบจองคิว งานทะเบียน ราษฎร	22	29	15	28	11	12	6	33	12	34	12	12	226
3	ระบบจองคิว งานบัตร ประจำตัว ประชาชน	74	47	40	56	60	50	65	90	44	53	59	47	685
4	ระบบแจ้งจุดสิ่ง ผิดปกติ	4	10	10	11	14	13	7	22	34	20	23	24	192
5	ระบบบริการรถ ลอกท่อระบาย น้ำ	3	6	7	9	1	2	2	3	5	4	1	3	46
6	ระบบบริการรถ สุขาเคลื่อนที่	0	6	3	3	0	2	5	0	0	0	0	0	19
7	ระบบบริการตัด แต่งต้นไม้	2	5	2	2	1	7	5	9	12	9	9	8	71
8	ระบบขอใช้ บริการโต๊ะ เต็นท์ เก้าอี้ และอุปกรณ์	0	0	0	0	0	1	0	0	0	0	1	0	2
9	ระบบเบี่ยยังชีพ ผู้พิการ	3	2	0	4	0	2	1	4	4	1	0	6	27
10	ระบบเบี่ยยังชีพ ผู้สูงอายุ	1	18	4	3	1	3	1	4	7	3	5	8	58
11	ระบบ ตรวจสอบยอด ภาษี	10	11	11	35	27	37	38	47	76	81	119	248	740
12	ระบบชำระค่า เก็บขยะ	0	0	0	1,850	1,765	1,361	2,041	1,279	2,164	3,336	1,757	1,973	17,526
รวมทั้งสิ้น		433	398	297	2,281	2,110	1,718	2,369	1,723	2,594	3,795	2,267	2,562	22,547

5) สถิติการดำเนินงานตามพระราชบัญญัติการอำนวยความสะดวกในการพิจารณาอนุญาตของทางราชการ พ.ศ. 2558 ของเทศบาลนครนนทบุรี

ลำดับ	กระบวนการงาน	จำนวนครั้งที่ประชาชนเข้ารับบริการ												รวม
		ต.ค. 66	พ.ย. 66	ธ.ค. 66	ม.ค. 67	ก.พ. 67	มี.ค. 67	เม.ย. 67	พ.ค. 67	มิ.ย. 67	ก.ค. 67	ส.ค. 67	ก.ย. 67	
1	การขอเปลี่ยนบัตรประจำตัวประชาชน	459	358	320	352	267	267	296	408	339	421	583	386	4,456
2	การขอมีบัตรครั้งแรก	365	155	150	187	147	250	235	275	164	200	163	147	2,438
3	การขอมีบัตรประจำตัวของบุคคล ซึ่งพ้นสภาพการได้รับการยกเว้น	0	0	0	0	0	0	0	0	0	0	0		0
4	การขอมีบัตรประจำตัวประชาชนใหม่	3,052	3,101	2,862	3,382	3,013	3,211	2,905	3,533	3,052	3,297	3,641	3,984	39,033
5	การจำหน่ายชื่อและรายการบุคคลออกจากทะเบียนบ้าน	344	430	363	420	320	491	350	451	416	280	438	370	4,673
6	การเพิ่มชื่อ	13	6	5	11	7	2	1	5	7	9	8	8	82
7	การรับแจ้งเกิด	330	273	281	281	195	270	245	294	200	241	270	270	3,150
8	การรับแจ้งตาย	308	303	300	296	310	280	401	393	297	287	330	298	3,803
9	การรับแจ้งย้ายเข้า	987	1,111	902	806	770	825	671	973	810	878	1,043	1,043	10,819
10	การรับแจ้งย้ายออก	1,223	878	1,098	1,092	951	1,144	1,019	1,244	1,035	468	1,087	926	12,165
11	การขอต่อใบอนุญาตจัดตั้งตลาด	0	0	0	0	0	0	0	1	0	0	0		1
12	การขอใบอนุญาตจัดตั้งสถานที่จำหน่ายอาหารหรือสถานที่สะสมอาหาร พื้นที่เกิน 200 ตร.ม.	3	7	7	6	3	2	6	22	12	7	0	6	81
13	การขอต่อใบอนุญาตจัดตั้งสถานที่จำหน่ายอาหารหรือสถานที่สะสมอาหาร พื้นที่เกิน 200 ตร.ม.	15	15	15	29	20	41	20	20	23	22	40	19	279
14	การขอต่อใบอนุญาตจำหน่ายสินค้าในที่หรือทางสาธารณะ	6	25	25	44	24	43	15	6	19	11	21	35	274
15	การขอใบอนุญาตประกอบกิจการที่เป็นอันตรายต่อสุขภาพ	5	4	4	14	6	15	10	18	2	15	11	7	111
16	การขอต่อใบอนุญาตประกอบกิจการที่เป็นอันตรายต่อสุขภาพ	75	110	110	171	120	136	71	85	87	75	83	126	1,249
17	การขออนุญาตออกหนังสือรับรองการแจ้งจัดตั้งสถานที่จำหน่ายอาหารและสถานที่สะสมอาหาร พื้นที่ไม่เกิน 200 ตร.ม.	51	78	78	63	60	76	4	51	43	49	58	67	678
18	การสมัครสมาชิกศูนย์ส่งเสริมคุณภาพชีวิตผู้สูงอายุ เทศบาลนครนนทบุรี	70	0	102	144	144	0	0	0	0	0	3	3	466

ลำดับ	กระบวนงาน	จำนวนครั้งที่ประชาชนเข้ารับบริการ											รวม	
		ต.ค. 66	พ.ย. 66	ธ.ค. 66	ม.ค. 67	ก.พ. 67	มี.ค. 67	เม.ย. 67	พ.ค. 67	มิ.ย. 67	ก.ค. 67	ส.ค. 67		ก.ย. 67
19	การต่ออายุสมาชิกศูนย์ส่งเสริมคุณภาพชีวิตผู้สูงอายุ เทศบาลนครนนทบุรี	0	0	275	53	53	23	23	19	0	0	0	0	446
20	การจดทะเบียนพาณิชย์ (ตั้งใหม่)	33	47	42	43	35	49	27	32	35	42	32	43	460
21	การจดทะเบียนพาณิชย์ (เปลี่ยนแปลงรายการจดทะเบียน)	13	17	19	13	14	20	7	8	7	7	5	15	145
22	การจดทะเบียนพาณิชย์ (เลิกประกอบ พาณิชย์กิจ)	10	13	9	13	11	14	13	16	8	5	10	10	132
23	การขออนุญาตทำการโฆษณาโดยใช้เครื่องขยายเสียง	5	41	55	34	25	27	28	21	25	16	15	20	312
24	การชำระภาษีป้าย	35	56	53	196	468	1,006	226	323	85	31	62	106	2,647
25	การชำระภาษีบำรุงท้องที่	0	0	0	0	0	0	0	0	0	0	0	0	0
26	การชำระภาษีโรงเรือนและที่ดิน	0	0	0	0	0	0	0	0	0	0	0	0	0
27	การขอใบอนุญาตก่อสร้าง ดัดแปลง รื้อถอนหรือเคลื่อนย้ายอาคาร	0	2	4	2	3	3	2	3	6	4	2	2	33
28	การขอใบรับรองการก่อสร้าง ดัดแปลง หรือเคลื่อนย้ายอาคารตามมาตรา 32	0	1	1	2	1	1	0	2	0	4	1	1	14
29	การขอเปลี่ยนผู้ควบคุมงาน	1	2	1	2	0	2	1	1	1	2	1	2	16
30	การขออนุญาตก่อสร้างอาคารตามมาตรา 21	25	51	27	44	29	30	34	32	32	34	24	29	391
31	การขออนุญาตดัดแปลงอาคารตามมาตรา 21	6	9	6	4	10	3	6	5	4	4	9	5	71
32	การขออนุญาตเปลี่ยนการใช้อาคารตามมาตรา 33	0	1	0	1	1	0	0	0	0	0	0	0	3
33	การขออนุญาตรื้อถอนอาคารตามมาตรา 22	6	5	7	13	3	12	4	9	9	9	11	6	94
34	การแจ้งก่อสร้างอาคารตามมาตรา 39 ทวิ	0	0	0	0	0	0	0	0	0	0	0	0	0
35	การแจ้งถมดิน	0	0	0	0	0	0	0	0	0	0	0	0	0
36	การขอรับการสงเคราะห์ผู้ป่วยเอดส์	1	0	0	1	0	0	0	0	1	2	1	1	7
37	การลงทะเบียนและยื่นคำขอรับเบี้ยความพิการ	38	44	40	58	45	45	47	49	40	42	44	88	580
38	การลงทะเบียนและยื่นคำขอรับเบี้ยผู้สูงอายุ	382	571	426	403	301	270	214	279	193	190	237	267	3,733
รวม		7,861	7,714	7,587	8,180	7,356	8,558	6,881	8,578	6,952	6,652	8,233	8,290	92,842

7) กองสวัสดิการสังคม

มีหน้าที่ความรับผิดชอบเกี่ยวกับ งานจัดทำแผนงานด้านการพัฒนาสังคม ด้านสวัสดิการสังคม และด้านสังคมสงเคราะห์ งานพัฒนาระบบ รูปแบบมาตรการ และวิธีการพัฒนาสังคม การจัดสวัสดิการสังคม และการสังคมสงเคราะห์ที่สอดคล้องกับสภาพปัญหา และความต้องการของประชาชน งานพัฒนาชุมชน งานสำรวจและจัดตั้งคณะกรรมการชุมชน งานจัดระเบียบชุมชน งานส่งเสริมสนับสนุนการจัดสวัสดิการสังคมแก่เด็ก สตรี ผู้สูงอายุ ผู้พิการ และผู้ด้อยโอกาส งานฝึกอบรมและเผยแพร่ความรู้เกี่ยวกับการพัฒนาชุมชน งานสังคมสงเคราะห์เด็ก สตรี ผู้สูงอายุ ผู้พิการ ทพพลภาพ ผู้ด้อยโอกาส ผู้ไร้ที่พึ่ง ผู้ประสบภัยพิบัติต่าง ๆ งานสงเคราะห์เด็กและเยาวชน ผู้พิการทางร่างกายและสมอง งานสงเคราะห์เด็กและเยาวชนผู้ถูกทอดทิ้งเร่ร่อน ไร้ที่พึ่ง ถูกทำร้ายร่างกาย งานส่งเสริมสวัสดิภาพเด็กและเยาวชนที่ประพฤติดนไม่เหมาะสมแก่วัย งานสงเคราะห์ครอบครัวที่ประสบปัญหาความเดือดร้อน และเผยแพร่ความรู้เกี่ยวกับการดำเนินชีวิตในครอบครัว งานด้านจิตวิทยา งานจ่ายเงินเบี้ยยังชีพผู้สูงอายุ ผู้พิการ การส่งเสริมและพัฒนาอาชีพ ฯลฯ งานบริการข้อมูล สถิติ ช่วยเหลือให้คำแนะนำทางวิชาการ งานอื่น ๆ ที่เกี่ยวข้องและที่ได้รับมอบหมาย

ในปีงบประมาณ พ.ศ. 2567 มีสถิติที่สำคัญ ดังนี้

1) การสงเคราะห์เบี้ยยังชีพ

ประเภทเบี้ยยังชีพ	งบประมาณเทศบาล (บาท/ราย)	งบประมาณเงินอุดหนุน (บาท/ราย)
ผู้สูงอายุ	-	363,222,000 บาท/45,784 ราย
ผู้พิการ	-	41,983,200 บาท/4,239 ราย
ผู้ป่วยเอดส์	426,000 บาท/71 ราย	-
รวม	426,000 บาท/71 ราย	405,205,200/50,023

2) การสงเคราะห์ครอบครัวผู้ประสบภัย

ประเภทภัย	จำนวน : ครอบครัว	งบประมาณที่ใช้ (บาท)
อัคคีภัย	13	216,711
อุทกภัย	-	-
วาตภัย	5	20,378
รวม	18	237,089

3) การสงเคราะห์ครอบครัวประชาชนผู้มีรายได้น้อย ด้อยโอกาส หรืออยู่ในภาวะเดือดร้อนทุกข์ยากลำบาก

ประเภทปัญหา	จำนวน : ครอบครัว	งบประมาณที่ใช้ (บาท)
ครอบครัวผู้ติดเชื้อ HIV	71	426,000
หัวหน้าครอบครัวเจ็บป่วย เสียชีวิต	-	-
ครอบครัวที่มีคนพิการในอุปการะ	-	-
ผู้สูงอายุที่ไม่มีผู้ดูแล	-	-
รวม	71	426,000

4) ข้อมูล...

4) ข้อมูลเชิงสถิติกลุ่มเปราะบางที่ได้รับการสำรวจและความช่วยเหลือ กลุ่มผู้ประสบภัยทางสังคม จำนวน 6 กลุ่ม

กลุ่ม	ประเภท	จำนวน (ราย/ครัวเรือน)
เด็ก	อุดหนุนเด็กแรกเกิด	569 ครัวเรือน
	ทุนการศึกษา	6 ราย
	เงินสงเคราะห์	6 ราย
	ถุงยังชีพ	209 ราย
ผู้สูงอายุ	เบี้ยยังชีพ	45,784 ราย
	ซ่อมแซมที่อยู่	17 ราย
คนพิการ	เบี้ยยังชีพ	4,239 ราย
	ซ่อมแซมที่อยู่	15 ราย
	เงินสงเคราะห์	17 ครัวเรือน
	รับการคุ้มครอง	-
	ให้คำปรึกษา	-
สตรี	ถุงยังชีพ	1 ครัวเรือน
คนไร้ที่พึ่ง	รับการคุ้มครอง	5 ราย
ครอบครัวกรณีฉุกเฉิน	เงินสงเคราะห์	-
	ถุงยังชีพ	-
ผู้มีรายได้น้อย	เงินสงเคราะห์	88 ครัวเรือน
	ถุงยังชีพ	3,132 ครัวเรือน
ผู้ป่วยเอดส์	เบี้ยยังชีพ	71 ครัวเรือน
	เงินสงเคราะห์	5 ครัวเรือน
	ถุงยังชีพ	11 ครัวเรือน

5) ข้อมูลผู้ประสบสาธารณภัย

ประเภทภัย	การให้ความช่วยเหลือ	จำนวน
อัคคีภัย	เงินซ่อมแซมฯ	216,711 บาท
	ถุงยังชีพ	13 ชุด
อุทกภัย	เงินช่วยเหลือ	-
	ถุงยังชีพ	-
วาตภัย	เงินซ่อมแซมฯ	20,378 บาท
	ถุงยังชีพ	5 ชุด

6) กลุ่มอื่น ๆ

6) กลุ่มอื่น ๆ

ประเภท	การดำเนินการ	จำนวน
ผู้ต้องราชทัณฑ์	ติดตามหลังพ้นโทษ	3 ราย
	โคกหนองนา	-
ทหารผ่านศึก	เงินสงเคราะห์	-
รวม		3 ราย

8) กองการท่องเที่ยวและกีฬา

มีหน้าที่ความรับผิดชอบเกี่ยวกับ งานสำรวจข้อมูลสถิติ ศึกษา วิเคราะห์เพื่อกำหนดพื้นที่เป็นสถานที่ท่องเที่ยวและทรัพยากรทางการท่องเที่ยว งานจัดทำแผนพัฒนาการท่องเที่ยว งานวางแผน การส่งเสริมอนุรักษ์ พัฒนาสถานที่ท่องเที่ยวตลอดจนทรัพยากรทางการท่องเที่ยวและคุณภาพสิ่งแวดล้อม งานจัดทำแผนส่งเสริมสนับสนุนธุรกิจนำเที่ยวและมัคคุเทศก์ งานส่งเสริมสนับสนุนการประกอบอาชีพในอุตสาหกรรมท่องเที่ยวของประชาชนในพื้นที่ งานประชาสัมพันธ์เผยแพร่สถานที่ท่องเที่ยวเชิงธรรมชาติ โบราณสถาน โบราณวัตถุ ประวัติศาสตร์ ศิลปะ วัฒนธรรม ดนตรี การกีฬา และเส้นทางคมนาคมในการเดินทางท่องเที่ยว การจัดทำสื่อ จัดกิจกรรมเพื่อสนับสนุน และส่งเสริมการท่องเที่ยว ในรูปแบบต่าง ๆ งานอำนวยความสะดวกและความปลอดภัยแก่นักท่องเที่ยว งานการปฏิบัติตามแผนพัฒนาการท่องเที่ยว แผนพัฒนาสถานที่ท่องเที่ยว งานติดตาม และประเมินผลงานด้านพัฒนาการท่องเที่ยว งานสำรวจข้อมูลสถิติ ศึกษา วิเคราะห์ และจัดทำแผนงานเกี่ยวกับการส่งเสริมการกีฬาและนันทนาการ งานจัดทำแผนพัฒนาคุณภาพและมาตรฐานทางวิทยาศาสตร์การกีฬา งานส่งเสริมการศึกษาและพัฒนาบุคลากรด้านกีฬา และนันทนาการ งานสำรวจจัดสร้าง และบูรณะสถานที่สำหรับการกีฬา งานส่งเสริมการพัฒนาบุคลากรทางพลศึกษา การกีฬา วิทยาศาสตร์การกีฬา วิทยาศาสตร์สุขภาพและนันทนาการ งานส่งเสริมสนับสนุนการจัดการศึกษาสำหรับบุคคลที่มีความสามารถพิเศษทางกีฬา นันทนาการ และบุคคลที่มีความบกพร่องทางร่างกาย งานส่งเสริมการอนุรักษ์ ฟื้นฟู บำรุงศิลปวัฒนธรรมการเล่นพื้นบ้าน และกีฬาพื้นบ้าน งานประสานความร่วมมือให้ช่วยเหลือการจัดกิจกรรมกีฬาและนันทนาการกับองค์กร หรือสมาคมกีฬาทั้งในและนอกราชอาณาจักร งานติดตาม และประเมินผลดำเนินการด้านกีฬาและนันทนาการ งานบริการข้อมูล สถิติ ช่วยเหลือให้คำแนะนำทางวิชาการ งานอื่น ๆ ที่เกี่ยวข้องและที่ได้รับมอบหมาย

ในปีงบประมาณ พ.ศ. 2567 มีสถิติที่สำคัญ ดังนี้

1) สถิติผลงานแข่งขันกีฬานักเรียนในสังกัดเทศบาลนครนทบุรี

ระดับ	รายการที่แข่งขัน	สถานที่	ประเภทกีฬา
รุ่นอายุ 18 ปีชาย ได้รับรางวัล เหรียญเงิน รุ่นอายุ 18 ปีหญิง ได้รับรางวัล เหรียญเงิน รุ่นอายุ 16 ปีหญิง ได้รับรางวัล เหรียญเงิน รุ่นอายุ 16 ปีชาย ได้รับรางวัล เหรียญเงิน	การแข่งขันกีฬาเซปักตะกร้อ “เยาวชนฮอนด้ายเนียนคัพ” ครั้งที่ 4 ประจำปี 2566 ระหว่างวันที่ 2 - 7 ตุลาคม 2566	ณ โรงเรียนราชสีมา วิทยาลัย จังหวัดนครราชสีมา	กีฬาเซปัก ตะกร้อ
ได้รับรางวัลชนะเลิศ	การแข่งขันวอลเลย์บอลเยาวชน PEA ชิงชนะเลิศแห่งประเทศไทย ครั้งที่ 19 (ปีที่ 39) ประจำปี 2566 ชิงถ้วยพระราชทานสมเด็จพระกนิษฐาธิราชเจ้า กรมสมเด็จพระเทพรัตนราชสุดาฯ สยามบรมราชกุมารี รอบชิงชนะเลิศ แห่งประเทศไทย ระหว่างวันที่ 17-24 ตุลาคม 2566	ณ สนามกีฬาจิระนคร อำเภอดอนเจดีย์ จังหวัดสงขลา	กีฬา วอลเลย์บอลในร่มหญิง
รุ่น 14 ปีหญิง ได้รับรางวัลชนะเลิศ รุ่น 16 ปีหญิง ได้รับรางวัลชนะเลิศ รุ่น 18 ปีหญิง ได้รับรางวัลชนะเลิศ รุ่น 14 ปีชาย ได้รับรางวัลอันดับที่ 3 เหรียญทองแดง รุ่น 16 ปีชาย ได้รับรางวัลชนะเลิศ รุ่น 18 ปี ได้อันดับที่ 5	การแข่งขันวอลเลย์บอลชายหาด รายการ EURO CAKE THAILAND BEACH VOLLEYBALL 2023 รอบคัดเลือกตัวแทนภาคตะวันออก ระหว่างวันที่ 22 - 29 พฤศจิกายน 2566	ณ จังหวัดชลบุรี	กีฬา วอลเลย์บอลชายหาด

ระดับ	รายการที่แข่งขัน	สถานที่	ประเภทกีฬา
<p>รางวัลถ้วยเกียรติยศ รางวัลรองชนะเลิศ อันดับ 2</p> <p>ประเภทเรือยาวสากล</p> <p>4 เหรียญทอง 16 เหรียญเงิน 7 เหรียญทองแดง</p> <p>4 เหรียญทอง ประกอบด้วย</p> <ul style="list-style-type: none"> - เรือ 10 ฝีพายเยาวชนชาย ระยะ 500 เมตร - เรือ 10 ฝีพายเยาวชนชาย ระยะ 200 เมตร - แคนูสลาลอมทีมหญิง - คยัคสลาลอมหญิง <p>16 เหรียญเงิน ประกอบด้วย</p> <ul style="list-style-type: none"> - เรือ 10 ฝีพายเยาวชนผสม ระยะ 500 เมตร - เรือ 5 ฝีพายเยาวชนชาย ระยะ 500 เมตร - เรือ 5 ฝีพายประชาชนชาย ระยะ 500 เมตร - เรือ 10 ฝีพายเยาวชนผสม ระยะ 200 เมตร - เรือ 5 ฝีพายเยาวชนชาย ระยะ 200 เมตร - เรือ 5 ฝีพายประชาชนชาย ระยะ 200 เมตร <ul style="list-style-type: none"> - เรือแคนูโพลีเอวชาย - เรือแคนูโพลีเอวหญิง - คยัคสลาลอมทีมหญิง - คยัคสลาลอมทีมชาย - แคนูสลาลอมทีมชาย - แคนูสลาลอมเยาวชนชาย - คยัคสลาลอมยูวชาย - คยัคสลาลอมเยาวชนหญิง - แคนูสลาลอมเยาวชนหญิง - แคนูสลาลอมหญิง <p>7 เหรียญทองแดง ประกอบด้วย</p> <ul style="list-style-type: none"> - เรือ 10 ฝีพายเยาวชนหญิง ระยะ 500 เมตร - เรือ 10 ฝีพายเยาวชนหญิง ระยะ 200 เมตร - เรือ 10 ฝีพายประชาชนชาย ระยะ 200 เมตร <ul style="list-style-type: none"> - คยัคสลาลอมทีมหญิง - แคนูสลาลอมทีมหญิง - คยัคสลาลอมทีมชาย - คยัคสลาลอมยูวชาย 	<p>การแข่งขันเรือพายชิงชนะเลิศแห่งประเทศไทย ชิงถ้วยพระราชทาน พระบาทสมเด็จพระเจ้าอยู่หัว และสมเด็จพระนางเจ้าฯพระบรมราชินี ประจำปี 2566 (สนามที่ 3) ระหว่างวันที่ 6 - 10 ธันวาคม 2566</p>	<p>ณ อ่างเก็บน้ำ ทุ่งกุษาทอง อำเภอนครศรีอยุธยา จังหวัดนครศรีอยุธยา</p>	<p>กีฬาเรือพาย</p>

ระดับ	รายการที่แข่งขัน	สถานที่	ประเภทกีฬา
รุ่นอายุ 16 ปี หญิง ได้อันดับที่ 3	การแข่งขันวอลเลย์บอล EURO CAKE THAILAND BEACH VOLLEYBALL 2023 รอบชิงชนะเลิศแห่งประเทศไทย ระหว่างวันที่ 17 - 25 ธันวาคม 2566	ณ สวนสาธารณะ หนองไขว่หวาน จังหวัดอุดรธานี	กีฬา วอลเลย์บอล ชายหาด
ประเภททีมหญิง : ได้รับรางวัลชนะเลิศ ผู้ฝึกสอนยอดเยี่ยม : นายภฤติเดช อัจฉริยะ นักกีฬายอดเยี่ยม : เด็กหญิงตรีทิพ วิบูลย์ ประเภททีมชาย : ได้รับรางวัลรองชนะเลิศ	การแข่งขันวอลเลย์บอลยุวชน แอร์ เอเชีย รุ่นอายุไม่เกิน 14 ปี ครั้งที่ 7 (ปีที่ 33) ชิงชนะเลิศแห่งประเทศไทย ประจำปี 2566 ซึ่งถ้วยพระราชทาน ทูลกระหม่อมหญิงอุบลรัตนราชกัญญา สิริวัฒนาพรรณวดี ระหว่างวันที่ 24 - 28 ธันวาคม	ณ โรงเรียนเทศบาล 1 (เยี่ยมเกษสุวรรณ) จังหวัดสมุทรปราการ	กีฬา วอลเลย์บอลในร่ม
ประเภททีมหญิง : ได้รับรางวัลชนะเลิศ ผู้ฝึกสอนยอดเยี่ยม : นายภฤติเดช อัจฉริยะ นักกีฬายอดเยี่ยม : เด็กหญิงตรีทิพ วิบูลย์ ประเภททีมชาย : ได้รับรางวัลอันดับที่ 3 เหรียญทองแดง	การแข่งขันวอลเลย์บอลยุวชน แอร์ เอเชีย รุ่นอายุไม่เกิน 14 ปี ครั้งที่ 7 (ปีที่ 33) ประจำปี 2566 ซึ่งถ้วยพระราชทานทูลกระหม่อมอุบลรัตนราชกัญญาสิริวัฒนาพรรณวดี รอบชิงชนะเลิศแห่งประเทศไทย ระหว่างวันที่ 14 - 21 มกราคม 2567	ณ มหาวิทยาลัยราชภัฏอุบลราชธานี จังหวัดอุบลราชธานี	กีฬา วอลเลย์บอลในร่ม
ประเภทกีฬาเปตอง ได้รับรางวัล 1 เหรียญทองแดง ประเภทชู้ตติ้งหญิง ประเภทกีฬากรีฑา ได้รับรางวัล 2 เหรียญทอง 3 เหรียญเงิน 3 เหรียญทองแดง ประกอบด้วย - เหรียญทอง ประเภทกระโดดไกลชาย - เหรียญทอง ประเภท ทศกรีฑา ชาย - เหรียญเงิน ทุ่มน้ำหนัก หญิง - เหรียญเงิน ประเภทกระโดดสูงหญิง - เหรียญเงิน ประเภทวิ่งผลัดผสม 4x100 เมตร - เหรียญทอง ประเภทกระโดดไกลหญิง - เหรียญทอง ประเภทเขย่งก้าวกระโดดหญิง - เหรียญทอง ประเภทเขย่งก้าวกระโดดชาย ประเภทกีฬาฟุตซอล 1 เหรียญทองแดง ประเภทกีฬาตะกร้อ 1 เหรียญทอง 1 เหรียญเงิน ประกอบด้วย - 1 เหรียญทอง ประเภททีมเดี่ยวชาย - 1 เหรียญเงิน ประเภททีมชุดหญิง ประเภทกีฬา วอลเลย์บอลในร่ม - ได้รับรางวัลชนะเลิศ เป็นแชมป์ 10 สมัยติดต่อกัน	การแข่งขันกีฬานักเรียน นักศึกษา แห่งชาติ ครั้งที่ 43 ตัวแทนเขตการ แข่งขันกีฬา เขตที่ 1 “กระบี่เกมส์” ระหว่างวันที่ 22 - 30 มกราคม 2567	ณ จังหวัดกระบี่	กีฬาเปตอง กีฬากรีฑา กีฬาฟุตซอล กีฬาเซปักตะกร้อ กีฬา วอลเลย์บอลในร่ม

ระดับ	รายการที่แข่งขัน	สถานที่	ประเภทกีฬา
- ผู้ฝึกสอนยอดเยี่ยม : ว่าที่ร้อยตรีชนกฤต อินเลี้ยง - นักกีฬายอดเยี่ยม : นางสาววิศรา สีทาลี			
ได้รับรางวัลรองชนะเลิศอันดับที่ 1	การแข่งขันกีฬาฟุตบอล รายการ “เจ้าเจ็ด Super Cup open U.15” ครั้งที่ 2 ระหว่างวันที่ 29 กุมภาพันธ์ ถึงวันที่ 3 มีนาคม 2567	ณ สนามฟุตบอลเทศบาลตำบลเจ้าเจ็ด จังหวัดพระนครศรีอยุธยา	กีฬาฟุตบอล
ประเภทกีฬาเรือพาย ได้รับ 3 เหรียญทอง 4 เหรียญเงิน 5 เหรียญทองแดง - รางวัลผู้ฝึกสอนดีเด่น เรือแคนูสลาลอม - เหรียญทอง เรือมังกร 10 ฝีพายชาย ระยะ 500 เมตร - เหรียญทอง เรือมังกร 10 ฝีพายชาย ระยะ 200 เมตร - เหรียญทอง เรือคยัคสลาลอมหญิง - เหรียญเงิน เรือยาว 5 ฝีพายชาย ระยะ 200 เมตร - เหรียญเงิน เรือแคนูสลาลอมชาย - เหรียญเงิน เรือคยัคสลาลอมยุวชนชาย - เหรียญเงิน เรือแคนูสลาลอมยุวชนชาย - เหรียญทองแดง เรือยาว 5 ฝีพายชาย ระยะ 1,000 เมตร - เหรียญทองแดง เรือมังกร 10 ฝีพายชาย ระยะ 1,000 เมตร - เหรียญทองแดง เรือคยัค 1 คนหญิง ระยะ 500 เมตร - เหรียญทองแดง เรือแคนูสลาลอมหญิง - เหรียญทองแดง เรือคยัคสลาลอมชาย ประเภทกีฬาเซปักตะกร้อ - 1 เหรียญเงิน ประเภททีมชุดชาย - 1 เหรียญเงิน ประเภททีมชุดหญิง - ผู้ฝึกสอนยอดเยี่ยม นางสาวจิระพร สมหนองบัว ประเภทกีฬาเทคบอล - 1 เหรียญเงิน ประเภทคู่ผสม - 1 เหรียญทองแดง ประเภทหญิงเดี่ยว ประเภทกีฬาวอลเลย์บอลในร่มหญิง - ได้รับรางวัลชนะเลิศ เป็นแชมป์ 5 สมัยติดต่อกัน ประเภทกีฬาวอลเลย์บอลชายหาด - 1 เหรียญทองแดง รุ่นอายุไม่เกิน 17 ปี ประเภทกีฬาเปตอง 1 เหรียญทอง ประเภทชายคู่ ประเภทกีฬากรีฑา	การแข่งขันกีฬาเยาวชนแห่งชาติ ครั้งที่ 39 "ราชบุรีเกมส์" ระหว่างวันที่ 17 - 31 มีนาคม 2567	ณ จังหวัดราชบุรี	-เรือพาย -เซปักตะกร้อ -เทคบอล -วอลเลย์บอลในร่มหญิง -วอลเลย์บอลชายหาด -เปตอง -กรีฑา

ระดับ	รายการที่แข่งขัน	สถานที่	ประเภทกีฬา
- 1 เหรียญทอง ประเภทกระโดดสูงหญิง - 1 เหรียญทองแดง ประเภทกระโดดไกลหญิง			
ได้รับรางวัลชนะเลิศ	การแข่งขันวอลเลย์บอล ซีเล็คเยาวชน ชาย-หญิง ชิงชนะเลิศแห่งประเทศไทย ประจำปี 2567 ชิงถ้วยพระราชทานสมเด็จพระกนิษฐาธิราชเจ้า กรมสมเด็จพระเทพรัตนราชสุดาฯ สยามบรมราชกุมารี ระหว่างวันที่ 16 - 25 เมษายน 2567	ณ โรงเรียนเทศบาล 1 (เยี่ยมเกษสุวรรณ) จังหวัดสมุทรปราการ	-วอลเลย์บอลในร่ม
สรุปผลการแข่งขัน 3 เหรียญทอง 2 เหรียญเงิน 5 เหรียญทองแดง - เหรียญทอง เรือ 10 ฝีพายเยาวชนผสม ระยะ 500 เมตร - เหรียญทอง เรือ 10 ฝีพายเยาวชนผสม ระยะ 200 เมตร - เหรียญทอง เรือแคนูเยาวชนชาย ระยะ 200 เมตร - เหรียญเงิน เรือ 10 ฝีพายเยาวชนชาย ระยะ 200 เมตร - เหรียญเงิน เรือแคนู 2 คนเยาวชนชาย ระยะ 200 เมตร - เหรียญทองแดง เรือ 10 ฝีพายเยาวชนชาย ระยะ 500 เมตร - เหรียญทองแดง เรือคยัค 1 คนเยาวชนหญิง ระยะ 500 เมตร - เหรียญทองแดง เรือคยัค 1 คนเยาวชนหญิง ระยะ 200 เมตร - เหรียญทองแดง เรือยาว 5 ฝีพายเยาวชนชาย ระยะ 200 เมตร - เหรียญทองแดง เรือยาว 5 ฝีพายเยาวชนหญิง ระยะ 200 เมตร	การแข่งขันเรือพายชิงชนะเลิศแห่งประเทศไทย ชิงถ้วยพระราชทานพระบาทสมเด็จพระเจ้าอยู่หัว และสมเด็จพระนางเจ้าพระบรมราชินี ประจำปี 2567 (เก็บคะแนนสนามที่ 1) ระหว่างวันที่ 22 - 26 พฤษภาคม 2567	ณ เขื่อนภูมิพล อำเภอสามเงา จังหวัดตาก	กีฬาเรือพาย
รุ่นอายุ 13 ปี ได้รับรางวัลรองชนะเลิศอันดับที่ 2 รุ่นอายุ 16 ปี ได้รับรางวัลชนะเลิศอันดับที่ 1 รุ่นอายุ 18 ปี ได้รับรางวัลรองชนะเลิศอันดับที่ 1	การแข่งขันฟุตบอลราชพฤกษ์คัพ ครั้งที่ 5 ระหว่างวันที่ 27 พฤษภาคม - 16 มิถุนายน 2567	ณ มหาวิทยาลัยราชพฤกษ์ จังหวัดนนทบุรี	กีฬาฟุตบอล
ได้รับรางวัลชนะเลิศ คว่ำแชมป์เป็นสมัยที่ 2	การแข่งขันวอลเลย์บอลเยาวชนหญิง แชมป์กีฬา 7HD แชมป์เปียนคัพ 2024 ระหว่างวันที่ 17 กรกฎาคม - 25 สิงหาคม 2567	ณ สนามกีฬานิมิบุตร กรุงเทพมหานคร	กีฬา วอลเลย์บอล ในร่ม
รุ่นอายุ 16 ปี ได้รับรางวัลรองชนะเลิศอันดับที่ 2	การแข่งขันฟุตบอลเทศบาลนครสวรรค์ ประจำปี 2567 ชิงถ้วยพระราชทาน	ณ โรงยิมเนเซียม 4,000 ที่นั่ง สนาม	กีฬาฟุตบอล

ระดับ	รายการที่แข่งขัน	สถานที่	ประเภทกีฬา
รุ่นอายุ 18 ปี ได้รับรางวัลรองชนะเลิศอันดับที่ 1	สมเด็จพระกนิษฐาธิราชเจ้ากรมสมเด็จพระเทพรัตนราชสุดาฯ สยามบรมราชกุมารี ระหว่างวันที่ 8 - 12 กรกฎาคม 2567	กีฬากลาง จังหวัดนครสวรรค์	
ได้รับรางวัล 5 เหรียญเงิน 9 เหรียญทองแดง - เหรียญเงิน เรือยาว 5 ฝีพายเยาวชนหญิง ระยะ 500 เมตร - เหรียญเงิน เรือ 10 ฝีพายเยาวชนชาย ระยะ 500 เมตร - เหรียญเงิน เรือ 10 ฝีพายเยาวชนผสม ระยะ 200 เมตร - เหรียญเงิน เรือ 10 ฝีพายเยาวชนชาย ระยะ 200 เมตร - เหรียญเงิน เรือยาว 5 ฝีพายเยาวชนหญิง ระยะ 200 เมตร - เหรียญทองแดง เรือคยัค 2 คนเยาวชนหญิง ระยะ 1,000 เมตร - เหรียญทองแดง เรือ 10 ฝีพายเยาวชนผสม ระยะ 500 เมตร - เหรียญทองแดง เรือยาว 5 ฝีพายเยาวชนชาย ระยะ 500 เมตร - เหรียญทองแดง เรือยาว 5 ฝีพายประชาชนชาย ระยะ 500 เมตร - เหรียญทองแดง เรือคยัค 2 คนเยาวชนหญิง ระยะ 500 เมตร - เหรียญทองแดง เรือยาว 5 ฝีพายเยาวชนชาย ระยะ 200 เมตร - เหรียญทองแดง เรือยาว 5 ฝีพายประชาชนชาย ระยะ 200 เมตร - เหรียญทองแดง เรือ 10 ฝีพายเยาวชนหญิง ระยะ 200 เมตร - เหรียญทองแดง เรือแคนูเยาวชนหญิง ระยะ 200 เมตร	การแข่งขันเรือพายชิงชนะเลิศแห่งประเทศไทย (เก็บคะแนนสนามที่ 2) ประจำปี 2567 ระหว่างวันที่ 7 - 11 สิงหาคม 2567	ณ บึงหนองคาย เทศบาลตำบลวัดธาตุ อำเภอเมืองหนองคาย จังหวัดหนองคาย	กีฬาเรือพาย
ได้รับรางวัล 1 เหรียญเงิน 1 เหรียญทองแดง ประกอบด้วย 1 เหรียญเงิน ประเภทหญิงเดี่ยว อายุไม่เกิน 15 ปี 1 ทองแดง ประเภทคู่ชาย อายุไม่เกิน 18 ปี	การแข่งขันเปตองกองทัพอากาศ ระหว่างวันที่ 5 - 9 สิงหาคม ๒๕๖๗	ณ สนามกองทัพ อากาศธูปะเตมิย์ กรุงเทพมหานคร	กีฬาเปตอง
ได้รับรางวัล 2 เหรียญทอง 1 เหรียญเงิน ประกอบด้วย 1 เหรียญทอง รุ่นอายุ 16 ปี หญิง 1 เหรียญทอง รุ่นอายุ 18 ปี หญิง (แชมป์ 2 สมัย) 1 เหรียญเงิน รุ่นอายุ 14 ปี หญิง	การแข่งขันเซปักตะกร้อกีฬานักเรียนกรมพลศึกษา วันที่ 5 - 15 สิงหาคม 2567	ณ จังหวัดปทุมธานี	กีฬาเซปัก ตะกร้อ

ระดับ	รายการที่แข่งขัน	สถานที่	ประเภทกีฬา
ได้รับรางวัลชนะเลิศ รางวัลประเภทบุคคล ดังนี้ - รางวัลนักกีฬายอดเยี่ยม เด็กหญิงจามิ กรณ์ แคนแก้ว - รางวัลผู้ฝึกสอนยอดเยี่ยม นายกฤติเดช อาจิวชัย	การแข่งขันวอลเลย์บอลยุวชน เอสโกล่า ซึ่งชนะเลิศแห่งประเทศไทย ครั้งที่ 12 (ปีที่ 35) ประจำปี 2567 ซึ่งถ้วยพระราชทานสมเด็จพระ กนิษฐาธิราชเจ้า กรมสมเด็จพระเทพ รัตนราชสุดาฯ สยามบรมราชกุมารี รอบคัดเลือกภาคนครหลวง ระหว่าง วันที่ 25 - 31 สิงหาคม 2567	ณ ยิมโรงเรียน เทศบาล 1 (เยี่ยมเกษสุวรรณ) จังหวัดสมุทรปราการ	กีฬา วอลเลย์บอลใน ร่ม

2) สรุปจำนวนประชาชนที่เข้ามาใช้บริการศูนย์เยาวชนเฉลิมพระเกียรติ เทศบาลนครนนทบุรี

เดือน	จำนวนผู้เข้ารับ บริการทั้งหมด	เพศ		ประเภทกิจกรรมที่เข้ารับบริการ
		ชาย	หญิง	
ตุลาคม 2566	1,260	900	360	เดิน, วิ่ง, เตะฟุตบอล, เตะฟุตบอล, ฟิตเนส
พฤศจิกายน 2566	1,252	850	402	เดิน, วิ่ง, เตะฟุตบอล, เตะฟุตบอล, ฟิตเนส
ธันวาคม 2566	1,172	778	394	เดิน, วิ่ง, เตะฟุตบอล, เตะฟุตบอล, ฟิตเนส
มกราคม 2567	985	394	591	เดิน, วิ่ง, เตะฟุตบอล, เตะฟุตบอล, ฟิตเนส
กุมภาพันธ์ 2567	953	447	506	เดิน, วิ่ง, เตะฟุตบอล, เตะฟุตบอล, ฟิตเนส
มีนาคม 2567	837	436	401	เดิน, วิ่ง, เตะฟุตบอล, เตะฟุตบอล, ฟิตเนส
เมษายน 2567	714	400	314	เดิน, วิ่ง, เตะฟุตบอล, เตะฟุตบอล, ฟิตเนส
พฤษภาคม 2567	601	300	301	เดิน, วิ่ง, เตะฟุตบอล, เตะฟุตบอล, ฟิตเนส
มิถุนายน 2567	643	297	346	เดิน, วิ่ง, เตะฟุตบอล, เตะฟุตบอล, ฟิตเนส
กรกฎาคม 2567	500	290	210	เดิน, วิ่ง, เตะฟุตบอล, เตะฟุตบอล, ฟิตเนส
สิงหาคม 2567	529	300	229	เดิน, วิ่ง, เตะฟุตบอล, เตะฟุตบอล, ฟิตเนส
กันยายน 2567	612	394	218	เดิน, วิ่ง, เตะฟุตบอล, เตะฟุตบอล, ฟิตเนส
รวม	10,058	5,786	4,272	

9) กองทะเบียนราษฎรและบัตรประจำตัวประชาชน

มีหน้าที่ความรับผิดชอบเกี่ยวกับ งานตามกฎหมายว่าด้วยการทะเบียนราษฎร งานกำหนดเลขหมายประจำบ้าน งานแจ้งรื้อถอนบ้าน งานแจ้งเกิด งานแจ้งตาย งานแจ้งย้ายที่อยู่ งานแจ้งย้ายที่อยู่ปลายทางอัตโนมัติ งานเพิ่มชื่อและรายการบุคคลเข้าทะเบียนบ้าน (ท.ร.14) และ (ท.ร.13) งานแก้ไขรายการในเอกสารทะเบียนราษฎร งานการคัด - รับรองสำเนาทะเบียนบ้าน สูติบัตร มรณบัตร งานจัดทำทะเบียนประวัติของคนที่ต่างด้าวที่ได้รับอนุญาตให้อยู่ในราชอาณาจักรไทยเป็นกรณีพิเศษ งานจัดทำทะเบียนบ้าน และการจัดทำทะเบียนประวัติสำหรับบุคคลซึ่งไม่มีสัญชาติไทย งานการสำรวจและจัดทำทะเบียนสำหรับบุคคลที่ไม่มีสถานะทางทะเบียน งานจัดเก็บ - รักษา เบิก - จ่าย แบบพิมพ์งานทะเบียนราษฎร งานจัดเก็บ - รักษา เอกสารงานทะเบียนราษฎร งานประกาศกำหนดหน่วยเลือกตั้งและสถานที่เลือกตั้ง งานจัดทำบัญชีรายชื่อผู้มีสิทธิเลือกตั้งสมาชิกวุฒิสภา สมาชิกสภาผู้แทนราษฎร สมาชิกสภาองค์กรปกครองส่วนท้องถิ่น สมาชิกกรรมการชุมชน งานรับคำร้องเพิ่มชื่อ - ถอนชื่อผู้มีสิทธิเลือกตั้ง งานรับแจ้งเหตุที่ไม่อาจไปใช้สิทธิเลือกตั้ง งานให้บริการตรวจสอบสิทธิผู้มีสิทธิเลือกตั้ง งานจัดทำบัญชีรายชื่อผู้ไม่ไปใช้สิทธิเลือกตั้ง งานรับลงทะเบียน ขอใช้สิทธิเลือกตั้งล่วงหน้าหรือนอกเขตเลือกตั้ง งานแจ้งรายชื่อผู้มีสิทธิเลือกตั้งถึงเจ้าบ้าน งานสอบสวน ด้านทะเบียนราษฎร งานสอบสวนการแจ้งเกิดเกินกำหนดเวลา งานสอบสวนการแจ้งตายเกินกำหนดเวลา งานสอบสวนการเพิ่มชื่อเข้าในทะเบียนบ้าน ท.ร.13, ท.ร.14 งานสอบสวนการแก้ไขข้อมูลในเอกสาร ทางทะเบียนราษฎร งานสอบสวนกรณีจำหน่ายบุคคลเข้าทะเบียนบ้านกลาง งานสอบสวนกรณีย้ายบุคคลออกจากทะเบียนบ้านกลาง งานสอบสวนกรณีใบแจ้งย้ายที่อยู่สูญหาย งานสอบสวนกรณีขอคืนสถานภาพบุคคล งานสอบสวนกรณีการจำหน่ายบุคคลเกินหรือบุคคลซ้ำซ้อน งานสอบสวนการทุจริตในทะเบียนราษฎร งานให้บริการประชาชนด้วยระบบคอมพิวเตอร์ งานการจัดทำบัตรประจำตัวประชาชนแก่ผู้มีอายุ 7 ปี ถึง 70 ปี งานขอมีบัตรกรณีมีบัตรครั้งแรก งานขอมีบัตรกรณีได้รับการเพิ่มชื่อในทะเบียนบ้าน งานขอมีบัตรกรณี ได้กลับคืนสัญชาติไทย งานขอมีบัตรกรณีพ้นสภาพได้รับการยกเว้น งานขอมีบัตรกรณีเป็นบุคคลได้รับการยกเว้น งานขอมีบัตรใหม่กรณีบัตรหมดอายุ บัตรสูญหาย บัตรถูกทำลาย ชำรุด งานขอเปลี่ยนบัตรใหม่กรณีบัตรชำรุดในสาระสำคัญเกี่ยวกับการเปลี่ยนที่อยู่ การเปลี่ยนชื่อตัว การตั้งชื่อรอง การเปลี่ยนชื่อสกุล การร่วมใช้ชื่อสกุล การใช้ชื่อสกุลตามบิดา/มารดา การใช้ชื่อสกุลของคู่สมรส งานทะเบียนครอบครัว เช่น การจดทะเบียนสมรส/หย่า การจดทะเบียนรับรองบุตร การรับ/เลิกรับบุตรบุญธรรม งานจัดทำบัตรประจำตัวคนซึ่งไม่มีสัญชาติไทย งานจัดเก็บ รักษา เบิก จ่าย วัสดุอุปกรณ์ผลิตบัตรประจำตัวประชาชน งานจัดเก็บ ทำลาย เอกสารงานบัตรประจำตัวประชาชน งานสอบสวนด้านบัตรประจำตัวประชาชน งานสอบสวนการขอมีบัตรใหม่ กรณีบัตรสูญหาย งานสอบสวนการขอเปลี่ยนบัตรกรณีบัตรชำรุดในสาระสำคัญ งานสอบสวนการขอมีบัตรกรณีทำบัตรครั้งแรกเกินกำหนด งานสอบสวนการขอมีบัตรกรณีได้รับอนุมัติเพิ่มชื่อในทะเบียนบ้าน งานสอบสวนการขอมีบัตรกรณีได้รับอนุมัติแจ้งเกิดเกินกำหนด งานสอบสวนกรณีการทุจริตในงานบัตรประจำตัวประชาชน งานสนับสนุนการจัดทำระบบข้อมูลข่าวสารเพื่อการบริหารงานของกรมการปกครอง งานประชาสัมพันธ์ เกี่ยวกับการทะเบียนราษฎร งานบริการข้อมูลสถิติ ช่วยเหลือให้คำแนะนำทางวิชาการ งานอื่น ๆ ที่เกี่ยวข้อง และที่ได้รับมอบหมาย

ในปีงบประมาณ พ.ศ. 2567 มีสถิติที่สำคัญ ดังนี้

1) สถิติจำนวนประชาชนผู้มารับบริการตามภารกิจของหน่วยงาน (ตามโครงการปรับขยายเวลาการให้บริการประชาชนในวันราชการ ช่วงก่อน - หลังเวลาราชการ) ประจำปีงบประมาณ พ.ศ. 2567 ของกองทะเบียนราษฎรและบัตรประจำตัวประชาชน

ประเภท/จำนวน	พ.ศ. 2566			พ.ศ.2567									รวม
	ต.ค.	พ.ย.	ธ.ค.	ม.ค.	ก.พ.	มี.ค.	เม.ย.	พ.ค.	มิ.ย.	ก.ค.	ส.ค.	ก.ย.	
งานบัตรประชาชน	694	627	610	750	651	724	574	789	705	694	926	750	8,494
งานทะเบียนราษฎร	570	584	569	597	534	668	562	714	526	602	598	562	7,086
รวม	1,264	1,211	1,179	1,347	1,185	1,392	1,136	1,503	1,231	1,296	1,524	1,312	15,580

2) ข้อมูลสถิติด้านการดำเนินการงานทะเบียนราษฎร

ข้อมูลทะเบียนราษฎร	จำนวน	หน่วย
แจ้งเกิด	3,123	ราย
แจ้งตาย	3,830	ราย
ย้ายเข้า	10,284	ราย
ย้ายออก	12,988	ราย
เพิ่มชื่อ	75	ราย
จำนวนบ้าน	153,761	หลัง
จำนวนประชากรรวม	241,763	ราย
	ชาย	112,361
	หญิง	129,402
จำนวนผู้มีสิทธิเลือกตั้ง	198,075	ราย
	ชาย	87,014
	หญิง	111,061

3) ข้อมูลการดำเนินการงานบัตรประจำตัวประชาชน

จำนวนผู้ขอทำบัตรแยกตามกรณี	ชาย	หญิง	รวม
บัตรครั้งแรก	1,257	1,181	2,438
บัตรหมดอายุ	7,598	10,978	18,576
บัตรหาย / ถูกทำลาย	7,961	6,880	14,841
บัตรชำรุดในสาระสำคัญ	3,107	1,974	5,081
เปลี่ยนชื่อตัวหรือ / และชื่อสกุล	272	830	1,102
บุคคลได้รับยกเว้น	0	0	0
เปลี่ยนที่อยู่	1,919	2,571	4,490
รวม	22,114	24,414	46,528

4) สรุปประเมิน...

4) สรุปประเมินผลความพึงพอใจในการให้บริการของเจ้าหน้าที่กองทะเบียนราษฎรและบัตรประจำตัวประชาชน

เดือน	ระดับความพึงพอใจ (ร้อยละ)		
	ดี	พอใช้	ปรับปรุงฯ
ตุลาคม 2566	84%	13%	2%
พฤศจิกายน 2566	85%	13%	2%
ธันวาคม 2566	85%	13%	2%
มกราคม 2567	84%	13%	3%
กุมภาพันธ์ 2567	85%	14%	1%
มีนาคม 2567	86%	12%	2%
เมษายน 2567	86%	12%	2%
พฤษภาคม 2567	85%	14%	1%
มิถุนายน 2567	85%	13%	2%
กรกฎาคม 2567	84%	13%	3%
สิงหาคม 2567	86%	12%	2%
กันยายน 2567	85%	12%	3%
รวม	85%	13%	2%

10) กองสารสนเทศฯและทะเบียนทรัพย์สิน

มีหน้าที่รับผิดชอบเกี่ยวกับงานข้อมูลแผนที่ภาษีและทะเบียนทรัพย์สิน งานคัดลอกข้อมูลที่ดิน งานตรวจสอบรหัสประจำแปลงที่ดิน รหัสชื่อเจ้าของทรัพย์สิน งานสำรวจและตรวจสอบข้อมูลภาคสนาม ที่ดิน โรงเรือน อาคารชุด ป้าย และใบอนุญาต งานปรับข้อมูลเกี่ยวกับที่ดิน งานปรับปรุงข้อมูลแผนที่ที่ดิน และสิ่งปลูกสร้าง ป้าย งานทะเบียนทรัพย์สิน งานปรับข้อมูลในทะเบียนทรัพย์สิน และเอกสารที่เกี่ยวข้อง งานจัดเก็บและบำรุงรักษาแผนที่ภาษี การจัดทำรายงานเสนองานทะเบียนทรัพย์สิน และงานบริการข้อมูล งานจัดเก็บและดูแลบำรุงรักษาแผนที่ภาษีทะเบียนทรัพย์สินและเอกสารต่าง ๆ งานสารสนเทศแผนที่ภาษีและทะเบียนทรัพย์สิน งานพัฒนาระบบฐานข้อมูลแผนที่ภาษีและทะเบียนทรัพย์สิน งานบันทึกข้อมูลในระบบคอมพิวเตอร์ งานควบคุม ดูแล ตรวจสอบระบบฐานข้อมูลเกี่ยวกับแผนที่และทะเบียนทรัพย์สินในระบบคอมพิวเตอร์ งานบริการข้อมูลแผนที่ งานบริการข้อมูลทะเบียนทรัพย์สิน งานบริการภาษีที่ดินและสิ่งปลูกสร้าง งานบริการตรวจสอบข้อมูลและรับรองสำเนา งานจัดทำรายงานประจำเดือน งานให้คำปรึกษาด้านแผนที่ภาษีและทะเบียนทรัพย์สินกับหน่วยงานอื่น งานกำหนดนโยบายและแผนการพัฒนาเทคโนโลยีสารสนเทศระยะสั้นและระยะยาว งานให้บริการระบบโครงสร้างพื้นฐานด้าน IT ระบบงานคอมพิวเตอร์ ระบบงานบริหารจัดการฐานข้อมูลและวิเคราะห์ข้อมูลเพื่อสนับสนุนการบริหารจัดการขององค์กรให้ครอบคลุมทุกภารกิจ งานค้นคว้างานวิเคราะห์ วิจัย พัฒนางค์ความรู้ เครื่องมือ และกระบวนการด้านเทคโนโลยีสารสนเทศหรือระบบสื่อมัลติมีเดียให้สามารถประยุกต์ใช้ให้เกิดประโยชน์สูงสุดครอบคลุมทุกภารกิจขององค์กร งานส่งเสริม และสนับสนุนให้บุคลากรทุกระดับใช้เทคโนโลยีสารสนเทศเพื่อการบริหารจัดการและการปฏิบัติงาน งานให้บริการเทคโนโลยีสารสนเทศแก่ประชาชนและสังคม งานพัฒนามาตรฐานและปรับปรุงคุณภาพการบริการเทคโนโลยีสารสนเทศอย่างต่อเนื่อง งานสร้างเสถียรภาพและความมั่นคงปลอดภัยด้านเทคโนโลยีสารสนเทศขององค์กร งานบริการข้อมูล สถิติ ช่วยเหลือให้คำแนะนำทางวิชาการ งานอื่น ๆ ที่เกี่ยวข้องและที่ได้รับมอบหมาย

ในปีงบประมาณ พ.ศ. 2567 มีสถิติการให้บริการรับคำร้อง เปลี่ยนแปลงการใช้ประโยชน์ที่ดินและสิ่งปลูกสร้าง เทศบาลนครนนทบุรี ดังนี้

ลำดับ	พื้นที่	จำนวนครั้งที่ประชาชนขอรับบริการ											รวม	
		พ.ศ. 2566			พ.ศ. 2567									
		ต.ค.	พ.ย.	ธ.ค.	ม.ค.	ก.พ.	มี.ค.	เม.ย.	พ.ค.	มิ.ย.	ก.ค.	ส.ค.		ก.ย.
1	ตลาดขวัญ	19	23	22	29	16	12	10	12	17	21	23	32	236
2	ท่าทราย	13	17	21	38	17	16	4	13	27	31	13	43	253
3	บางกระสอ	17	32	31	28	16	23	21	21	16	24	38	46	313
4	บางเขน	20	36	31	28	14	22	5	17	10	31	25	25	264
5	สวนใหญ่	13	13	8	18	2	4	4	8	3	8	9	23	113
รวม		82	121	113	141	65	77	44	71	73	115	108	169	1,179

11) กองการเจ้าหน้าที่

มีหน้าที่ความรับผิดชอบเกี่ยวกับ การบริหารงานบุคคลของพนักงานเทศบาล ข้าราชการครูและบุคลากรทางการศึกษา ลูกจ้างประจำ และพนักงานจ้างของเทศบาล งานวิเคราะห์การวางแผนอัตรากำลังงาน จัดตั้งส่วนราชการและการปรับปรุงโครงสร้างส่วนราชการ งานการกำหนดตำแหน่งและการปรับปรุงการกำหนดตำแหน่ง งานการสรรหาเกี่ยวกับการสอบแข่งขัน สอบคัดเลือก การคัดเลือก การย้าย การโอน การรับโอน การคัดเลือกเพื่อรับโอน งานบรรจุและแต่งตั้ง งานจัดทำ ควบคุม ตรวจสอบ แก้ไข บันทึกรายชื่อข้อมูลทะเบียนประวัติ งานระบบสารสนเทศข้อมูลบุคลากรท้องถิ่นแห่งชาติ งานการประเมินผลการปฏิบัติราชการ งานเกี่ยวกับเงินเดือน ค่าจ้าง และค่าตอบแทน งานการคัดเลือกเพื่อเลื่อนและแต่งตั้งพนักงานเทศบาล ให้ดำรงตำแหน่งในระดับที่สูงขึ้น งานการประเมินเพื่อเลื่อนวิทยฐานะข้าราชการครู งานการลาทุกประเภท งานสิทธิสวัสดิการทุกประเภท งานส่งเสริมสนับสนุนการเพิ่มสมรรถภาพในการปฏิบัติงาน งานแผนพัฒนาบุคลากร งานฝึกอบรม งานการรักษาวินัย การอุทธรณ์และการร้องทุกข์ งานสนับสนุนเสริมสร้างคุณธรรมจริยธรรมและจรรยาบรรณ งานการให้พ้นจากราชการ งานเลขานุการของคณะกรรมการ หรือคณะอนุกรรมการเกี่ยวกับการบริหารงานบุคคล งานบริการข้อมูลสถิติ ช่วยเหลือให้คำแนะนำทางวิชาการ งานอื่น ๆ ที่เกี่ยวข้องและที่ได้รับมอบหมาย

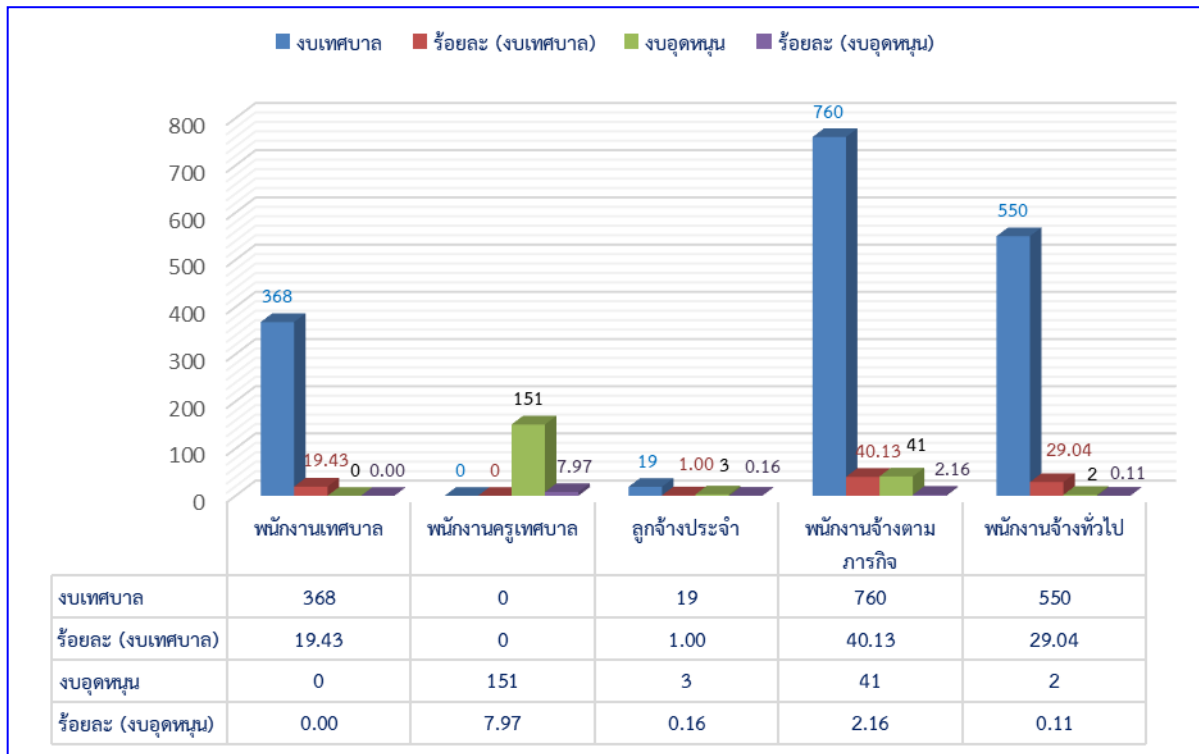
ในปีงบประมาณ พ.ศ. 2567 มีสถิติที่สำคัญ ดังนี้

1) สถิติจำนวนบุคลากร

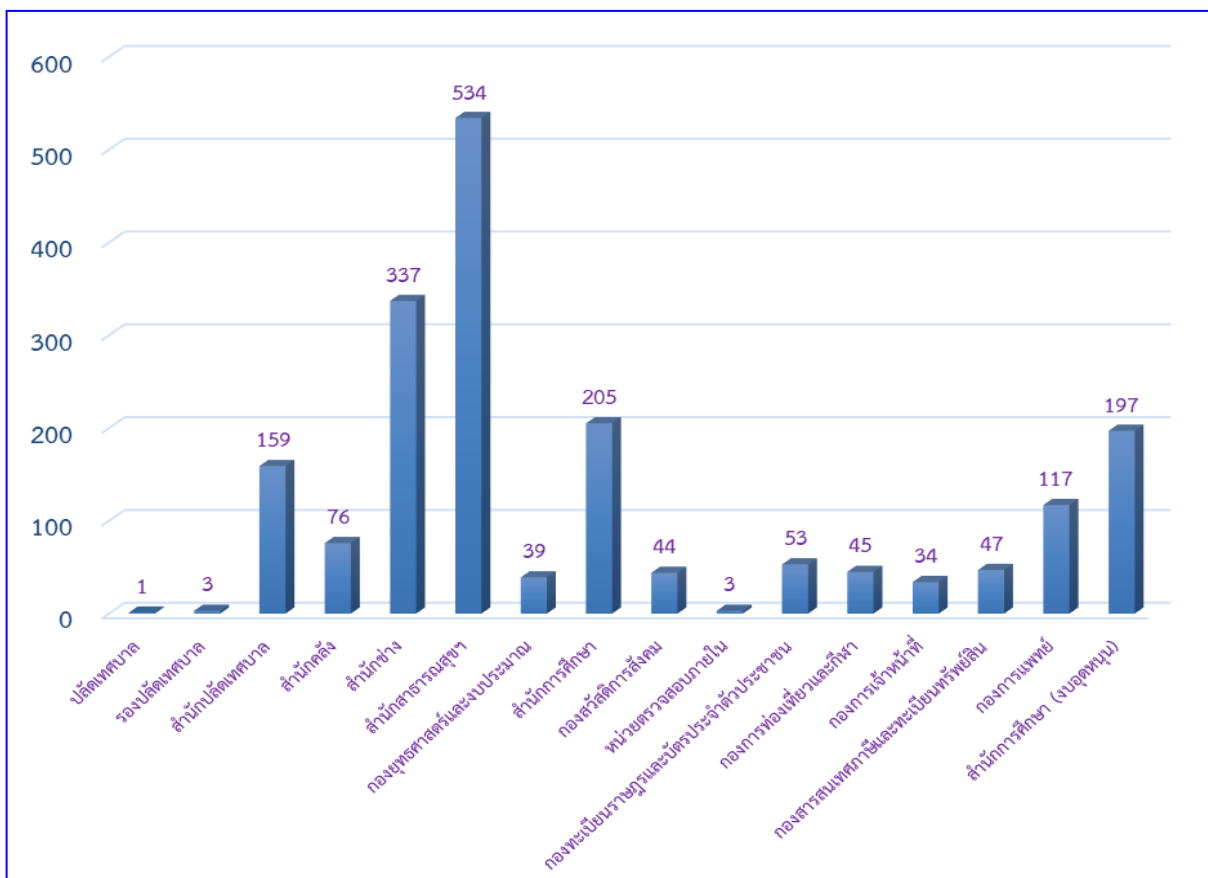
ลำดับ	ประเภท	จำนวน	ร้อยละ
1.	พนักงานเทศบาล	368	19.43
2.	ลูกจ้างประจำ	9	1.00
3.	พนักงานจ้างตามภารกิจ	760	40.13
4.	พนักงานจ้างทั่วไป	550	29.04
	รวม	1,697	89.60
5.	งบเงินอุดหนุน		
	5.1 พนักงานครูเทศบาล	151	7.97
	5.2 ลูกจ้างประจำ	3	0.16
	5.3 พนักงานจ้างตามภารกิจ	41	2.16
	5.4 พนักงานจ้างทั่วไป	2	0.11
	รวม	197	10.40
	รวมทั้งสิ้น	1,894	100.00

โดยมีรายละเอียดกราฟแสดงแยกตามประเภทได้ ดังนี้

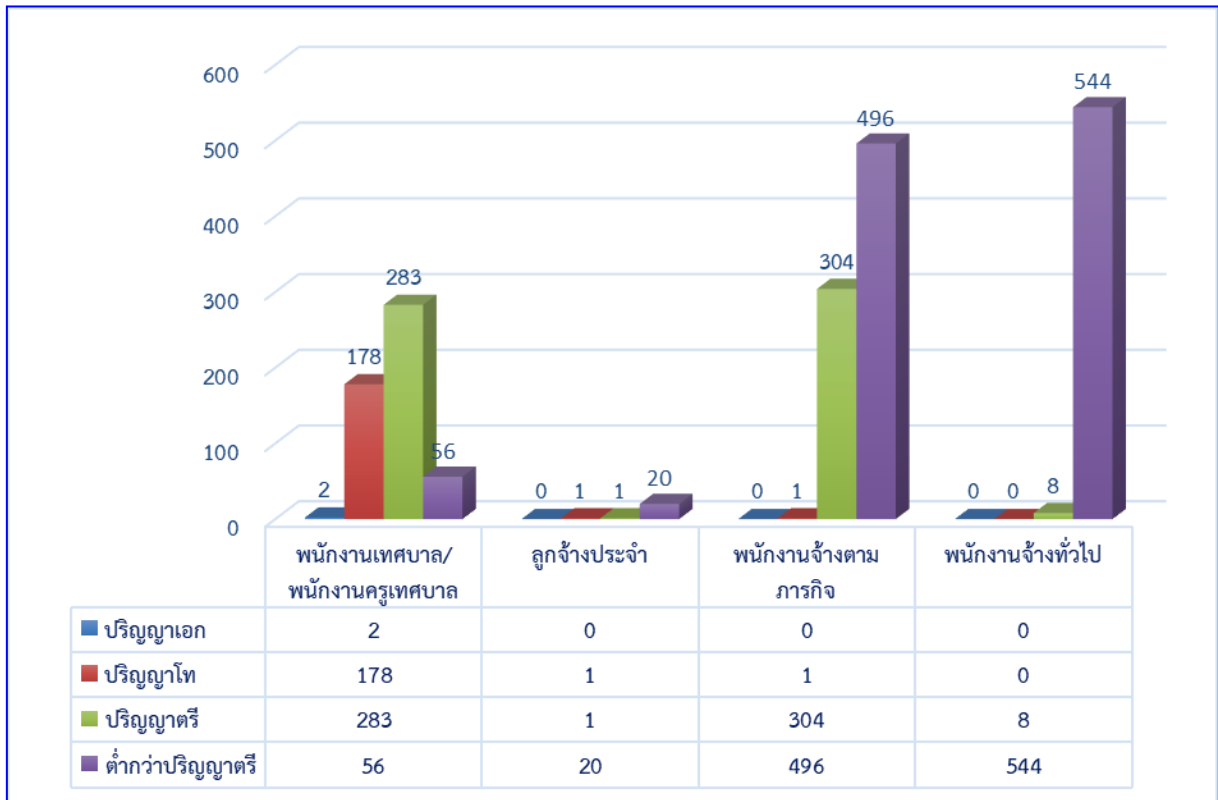
1) กราฟแสดงจำนวนบุคลากรตามประเภท



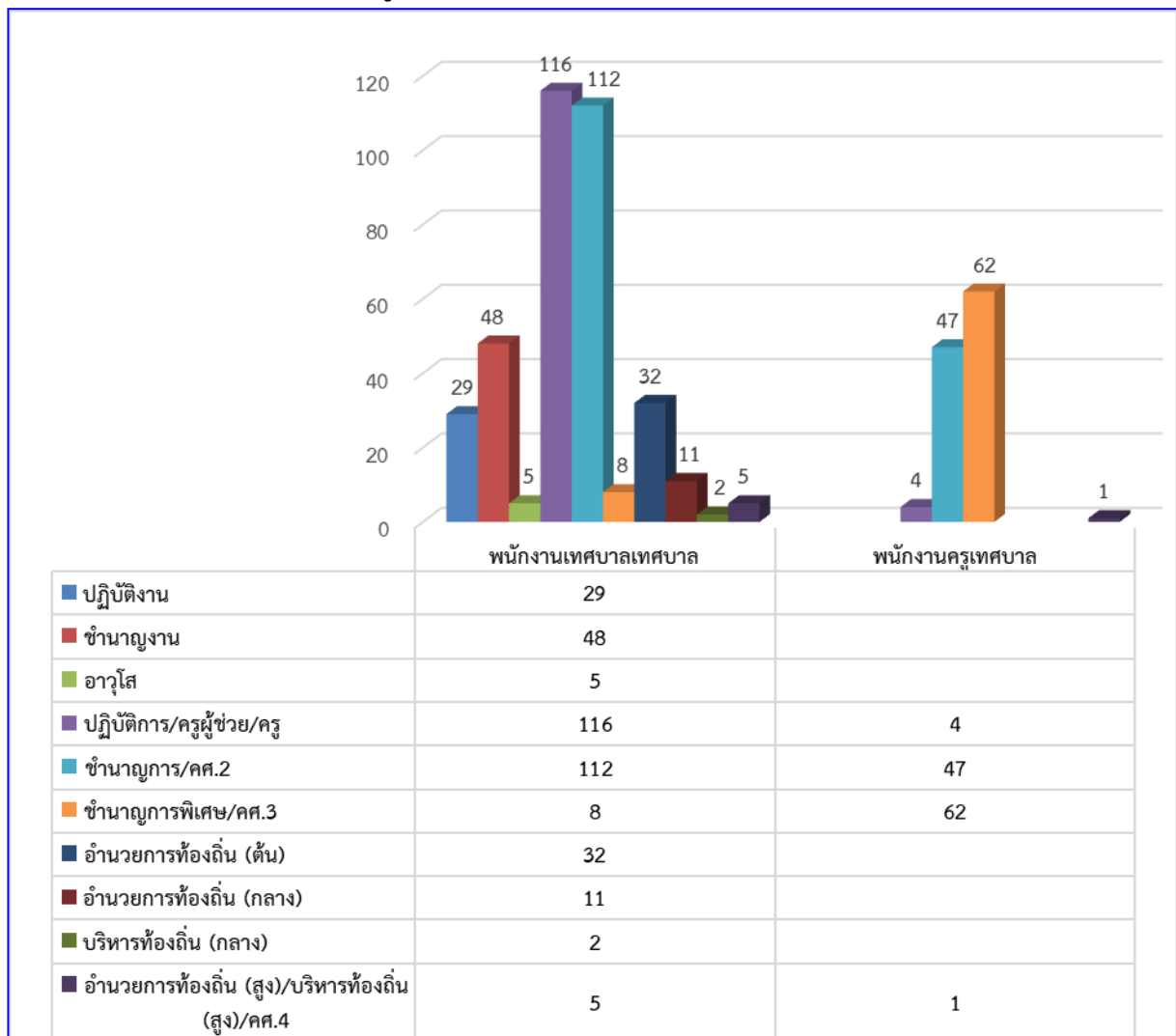
2) ตาราง/กราฟแสดงจำนวนบุคลากรแยกตามส่วนราชการ



3) ตาราง/กราฟแสดงข้อมูลระดับการศึกษาของบุคลากร



4) ตาราง/กราฟแสดงข้อมูลระดับตำแหน่งของพนักงานเทศบาล



5) การพัฒนาบุคลากรของเทศบาลนครนนทบุรี ย้อนหลัง 3 ปี (ไม่นับรวมการจัดประชุม-สัมมนา)
พ.ศ. 2565 – 2567

ปีงบประมาณ	จำนวนหลักสูตร		จำนวนบุคลากรที่ได้รับการพัฒนา				จำนวน งบประมาณ ดำเนินการ (บาท)
	เทศบาล จัดเอง	หน่วยงาน ภายนอก	คณะ ผู้บริหาร	สมาชิก สภา เทศบาล	พนักงาน เทศบาล	พนักงาน/ ลูกจ้าง	
2565	21	27	10	22	346	535	5,850,511
2566	14	50	8	24	386	584	5,507,075
2567	18	84	10	24	390	620	5,215,265
รวม	53	161	28	70	1,122	1,739	16,572,851

12) กองการแพทย์

มีหน้าที่ความรับผิดชอบเกี่ยวกับงานวางแผนและจัดการให้การรักษายาบาลผู้ป่วย งานวางแผนควบคุมการปฏิบัติงานและประเมินผลตามแผนงานให้บริการรักษายาบาลผู้ป่วยทั้งในและนอกสถานที่ งานสนับสนุนแพทย์เกี่ยวกับการตรวจ วินิจฉัย และการรักษายาบาล งานบริการทางการแพทย์ งานวิชาการทางด้าน การแพทย์ ยาบาล และบริการสาธารณสุข งานวางแผนการส่งเสริมสุขภาพและป้องกันโรค งานเภสัชกรรม งานทันตสาธารณสุข งานพยาธิ วิทยา งานรังสีวิทยา งานกายภาพบำบัด งานแพทย์แผนไทย งานเวชกรรม งานผู้ป่วยนอก งานหน่วยไตเทียม งานวิสัญญี งานบำบัดรักษาโรคผู้ป่วย การตรวจรักษาโรคทางช่องปาก และทันตสาธารณสุข งานเวชกรรม สังคม งานจัดระบบบริการการแพทย์ฉุกเฉิน งานพัฒนาคุณภาพและมาตรฐานระบบบริการการแพทย์ฉุกเฉิน งานศูนย์รับแจ้งเหตุและสั่งการด้านการแพทย์ฉุกเฉิน งานให้บริการสายด่วนทางการแพทย์ งานศูนย์ประสานงานและพัฒนาเครือข่ายเพื่อสนับสนุน การปฏิบัติการทางการแพทย์ ฉุกเฉิน สนับสนุน การป้องกันและบรรเทาสาธารณภัย งานสารสนเทศเผยแพร่ประชาสัมพันธ์เกี่ยวกับการแพทย์ ฯลฯ งานบริการข้อมูล สถิติ ช่วยเหลือให้คำแนะนำทางวิชาการ งานอื่น ๆ ที่เกี่ยวข้องและที่ได้รับมอบหมาย

ในปีงบประมาณ พ.ศ. 2567 มีสถิติจำนวนผู้รับบริการ ณ ศูนย์บริการสาธารณสุข และคลินิกนอกเวลา เทศบาลนครนนทบุรี ดังนี้

ศูนย์บริการสาธารณสุข	พ.ศ. 2566			พ.ศ.2567									รวม
	ต.ค.	พ.ย.	ธ.ค.	ม.ค.	ก.พ.	มี.ค.	เม.ย.	พ.ค.	มิ.ย.	ก.ค.	ส.ค.	ก.ย.	
ศูนย์บริการสาธารณสุขที่ 1	1,013	1,100	1,030	1,368	1,091	1,242	1,030	1,421	1,060	1,102	1,025	1,048	13,530
ศูนย์บริการสาธารณสุขที่ 2	3,869	4,228	3,481	4,274	3,560	3,882	3,344	4,275	4,435	4,662	4,035	3,815	47,863
ศูนย์บริการสาธารณสุขที่ 3	2,070	2,424	2,047	2,188	2,055	2,067	1,749	2,280	2,214	2,409	2,143	2,209	25,855
ศูนย์บริการสาธารณสุขที่ 4	1,230	134	1,406	1,561	1,610	1,457	1,252	1,335	1,290	1,454	1,362	1,214	15,305
ศูนย์บริการสาธารณสุขที่ 5	369	548	368	525	418	322	352	470	403	471	420	456	5,122
ศูนย์บริการสาธารณสุขที่ 6	5,752	6,035	6,232	7,113	6,343	8,110	5,670	7,579	8,115	7,145	7,456	7,610	83,160
ศูนย์บริการสาธารณสุขที่ 7	1,086	1,272	1,464	1,350	1,109	1,113	1,094	1,112	1,174	1,797	1,237	1,429	15,237
ศูนย์บริการสาธารณสุขที่ 8	1,641	1,584	2,281	2,459	1,481	1,480	1,962	2,464	1,835	1,753	1,631	1,345	21,916
ศูนย์บริการสาธารณสุขที่ 9	1,719	1,355	1,161	1,202	1,265	1,206	837	1,094	1,251	1,242	1,177	1,030	14,539
ศูนย์บริการสาธารณสุขที่ 10	580	553	537	583	542	1,190	600	824	698	810	1,315	1,318	9,550
ศูนย์บริการสาธารณสุขที่ 11	988	1,138	1,191	1,622	1,016	888	485	910	1,141	1,164	985	989	12,517
คลินิกนอกเวลาราชการ (ศูนย์ฯ 2)	78	68	64	100	82	88	74	122	88	62	74	68	968
คลินิกนอกเวลาราชการ (ศูนย์ฯ 6)	267	266	258	281	282	289	256	445	289	319	375	532	3,859

ศูนย์บริการ สาธารณสุข	พ.ศ. 2566			พ.ศ.2567									รวม
	ต.ค.	พ.ย.	ธ.ค.	ม.ค.	ก.พ.	มี.ค.	เม.ย.	พ.ค.	มิ.ย.	ก.ค.	ส.ค.	ก.ย.	
คลินิกนอกเวลา ราชการ (ศูนย์ฯ 9)	201	223	214	222	232	238	179	280	300	298	350	281	3,018
คลินิกนอกเวลา ราชการ (ศูนย์ฯ 7)	124	159	291	197	144	131	224	190	234	199	165	130	2,188
รวม	20,863	20,928	21,734	24,848	21,086	23,572	18,884	24,611	24,293	24,688	23,585	23,344	272,439

อ้างอิง

- ข้อมูลสถิติการให้บริการประชาชนจากรายงานกิจการประจำปีงบประมาณ พ.ศ. 2567 จากส่วนราชการในสังกัดเทศบาลนครนนทบุรี
- ข้อมูลสถิติการให้บริการประชาชนจากรายงานผลการปฏิบัติงานตามนโยบายนายกเทศมนตรีประจำปีงบประมาณ พ.ศ. 2567 จากส่วนราชการในสังกัดเทศบาลนครนนทบุรี

ผู้จัดทำ

นางสาวอำพรรณ หลูโยธา

ตำแหน่ง นักวิเคราะห์นโยบายและแผนชำนาญการ
สังกัด งานบริการและเผยแพร่วิชาการ ฝ่ายบริการและเผยแพร่วิชาการ
กองยุทธศาสตร์และงบประมาณ



<https://nakornnont.go.th/>



1,3 ซอยรัตนาริเบศร์ 6 ถนนรัตนาริเบศร์ ตำบลบางกระสอ
อำเภอเมืองนนทบุรี จังหวัดนนทบุรี 11000
โทรศัพท์ : 0 2589 0500 โทรสาร/Fax : 0 2589 0516