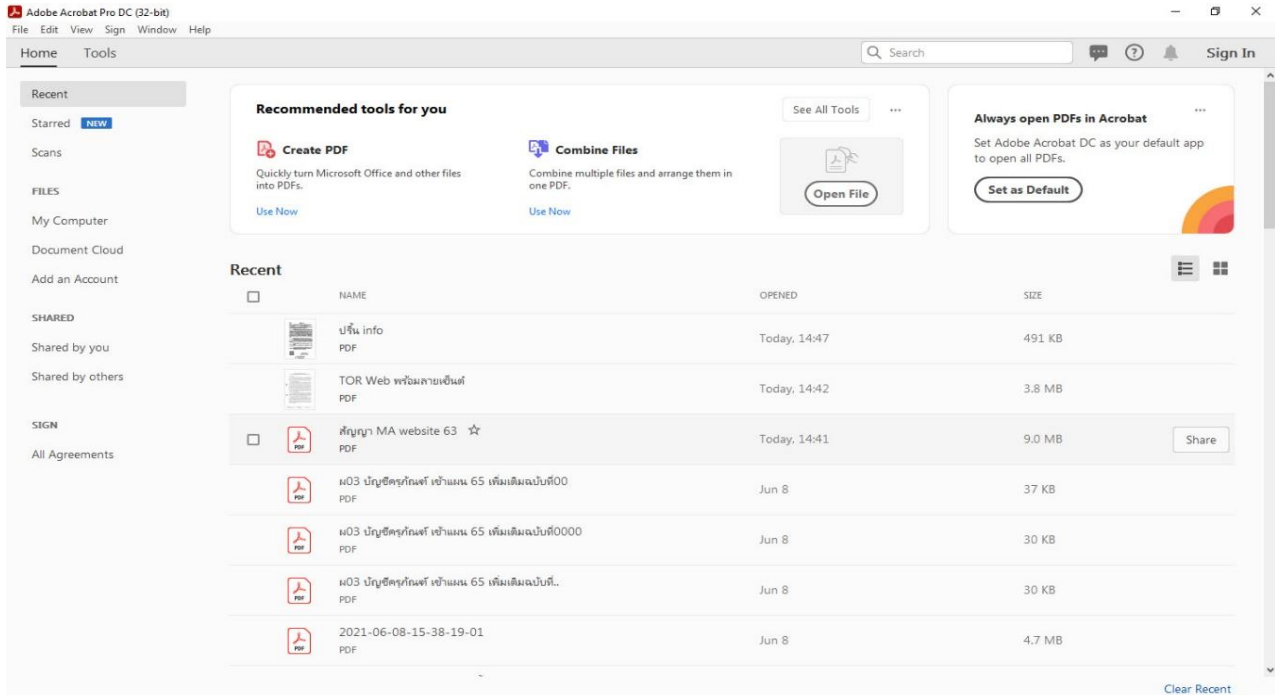
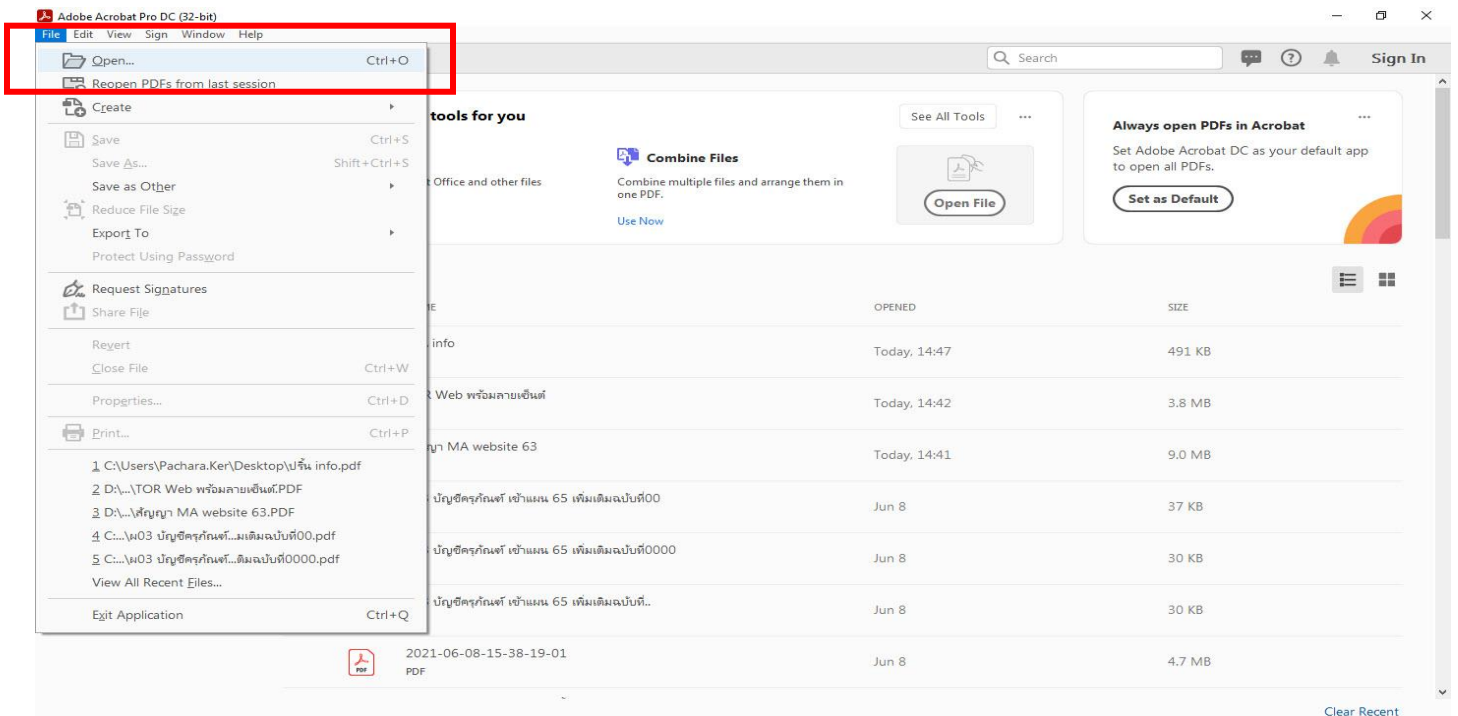


ขั้นตอน / วิธีการใส่ลายน้ำในไฟล์เอกสาร (PDF) ผ่านโปรแกรม Adobe Acrobat Pro DC

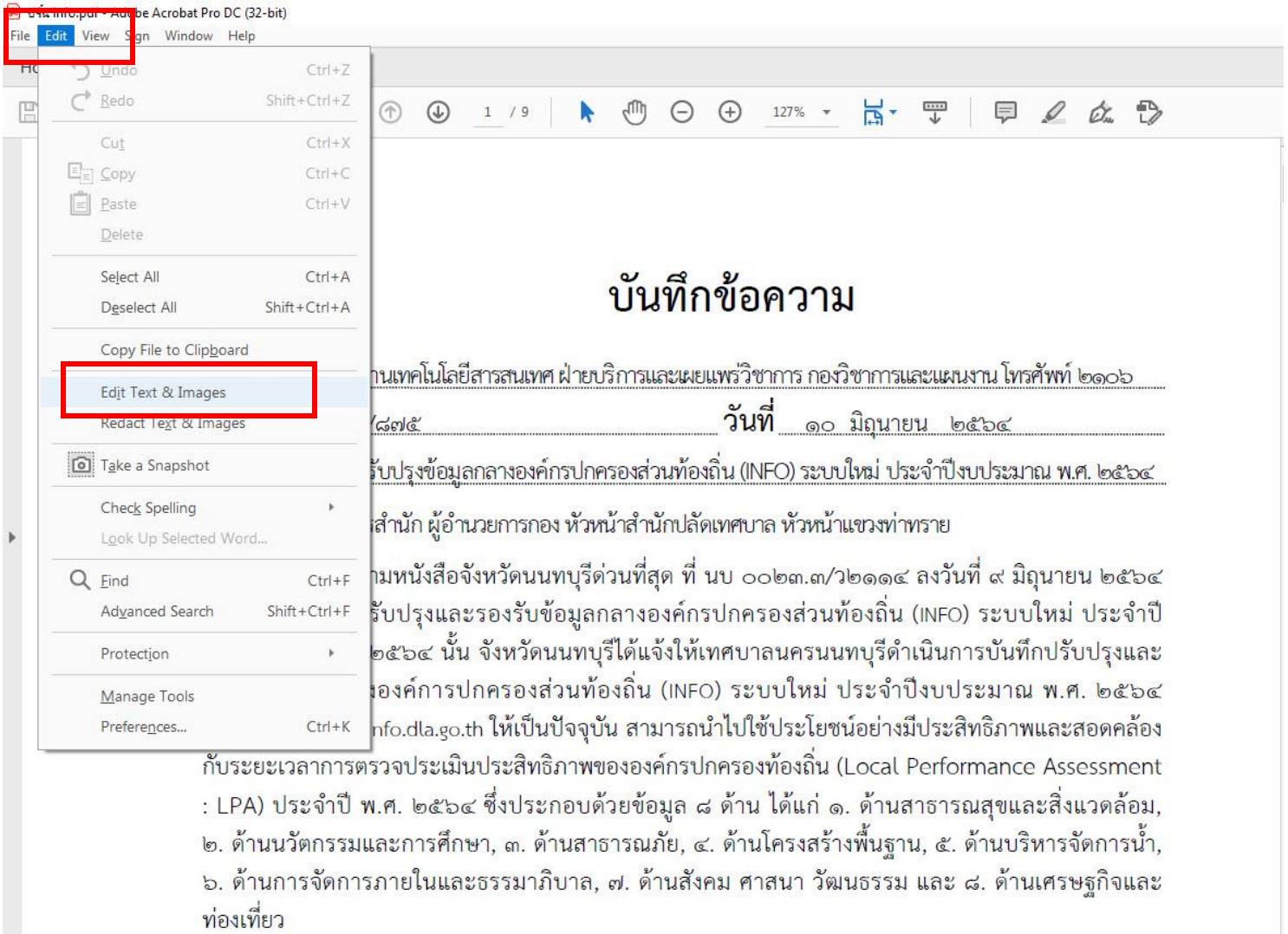
1. เปิดโปรแกรม Adobe Acrobat Pro DC



2. เปิดไฟล์ PDF ที่ต้องการใส่ลายน้ำ โดยเลือกเมนู File >>> Open เลือกไฟล์ที่ต้องการจะใส่ลายน้ำ



3. ไปที่เมนู Edit >>> Edit Text & Images



The screenshot shows the Adobe Acrobat Pro DC interface. The 'Edit' menu is open, and the 'Edit Text & Images' option is highlighted with a red box. The document content is in Thai and includes the following text:

งานเทคโนโลยีสารสนเทศ ฝ่ายบริการและเผยแพร่วิชาการ กองวิชาการและแผนงาน โทรศัพท์ ๒๑๐๖
/๘๗๕ วันที่ ๑๐ มิถุนายน ๒๕๖๔

ปรับปรุงข้อมูลกลางองค์กรปกครองส่วนท้องถิ่น (INFO) ระบบใหม่ ประจำปีงบประมาณ พ.ศ. ๒๕๖๔

สำนัก ผู้อำนวยการกอง หัวหน้าสำนักปลัดเทศบาล หัวหน้าแขวงท่าทราย

กรมหนังสือจังหวัดนนทบุรีถ้วนที่สุด ที่ นบ ๐๐๒๓.๓/ว๒๑๑๔ ลงวันที่ ๙ มิถุนายน ๒๕๖๔

ปรับปรุงและรองรับข้อมูลกลางองค์กรปกครองส่วนท้องถิ่น (INFO) ระบบใหม่ ประจำปี ๒๕๖๔ นั้น จังหวัดนนทบุรีได้แจ้งให้เทศบาลนครนนทบุรีดำเนินการบันทึกปรับปรุงและ

องค์การปกครองส่วนท้องถิ่น (INFO) ระบบใหม่ ประจำปีงบประมาณ พ.ศ. ๒๕๖๔

info.dla.go.th ให้เป็นปัจจุบัน สามารถนำไปใช้ประโยชน์อย่างมีประสิทธิภาพและสอดคล้อง

กับระยะเวลาการตรวจประเมินประสิทธิภาพขององค์กรปกครองส่วนท้องถิ่น (Local Performance Assessment : LPA) ประจำปี พ.ศ. ๒๕๖๔ ซึ่งประกอบด้วยข้อมูล ๘ ด้าน ได้แก่ ๑. ด้านสาธารณสุขและสิ่งแวดล้อม, ๒. ด้านนวัตกรรมและการศึกษา, ๓. ด้านสาธารณสุข, ๔. ด้านโครงสร้างพื้นฐาน, ๕. ด้านบริหารจัดการน้ำ, ๖. ด้านการจัดการภายในและธรรมาภิบาล, ๗. ด้านสังคม ศาสนา วัฒนธรรม และ ๘. ด้านเศรษฐกิจและท่องเที่ยว

4. จะปรากฏเมนู Edit PDF และไปที่ Watermark >>> Add

The screenshot shows the Adobe Acrobat Pro DC interface. The 'Edit PDF' menu is highlighted with a red box. The 'Watermark' menu is also highlighted with a red box, and its dropdown options are visible: 'Add...', 'Update...', and 'Remove...'. The document content is in Thai and includes a header with the Royal Coat of Arms, a title 'บันทึกข้อความ', and a main body of text regarding a public information system (INFO) system update.

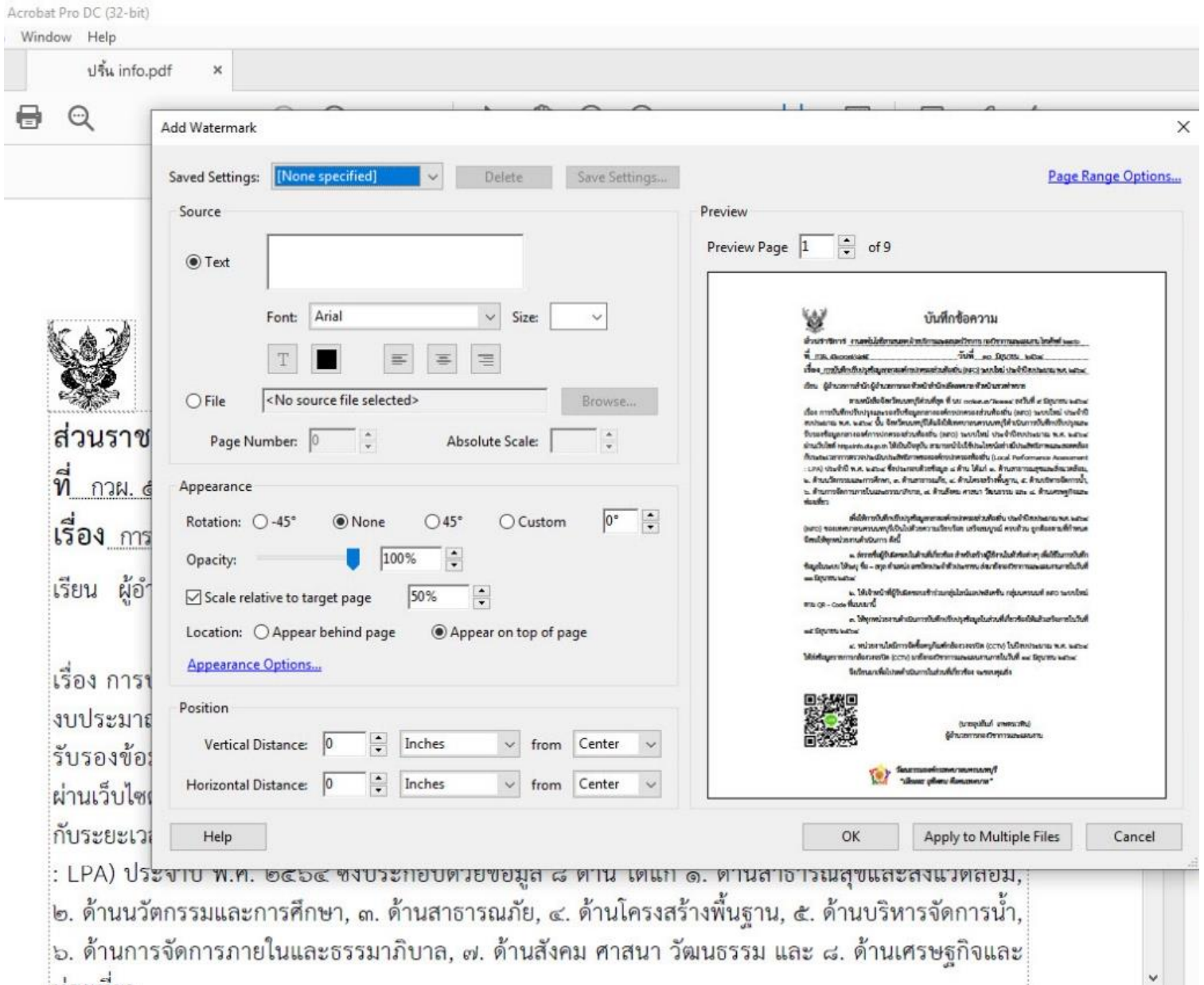
ส่วนราชการ งานเทคโนโลยีสารสนเทศ ฝ่ายบริการและเผยแพร่วิชาการ กองวิชาการและแผนงาน โทรศัพท์ ๒๑๐๖
ที่ กวผ. ๕๒๐๐๗/๘๗๕ วันที่ ๑๐ มิถุนายน ๒๕๖๔

เรื่อง การบันทึกปรับปรุงข้อมูลกลางองค์กรปกครองส่วนท้องถิ่น (INFO) ระบบใหม่ ประจำปีงบประมาณ พ.ศ. ๒๕๖๔

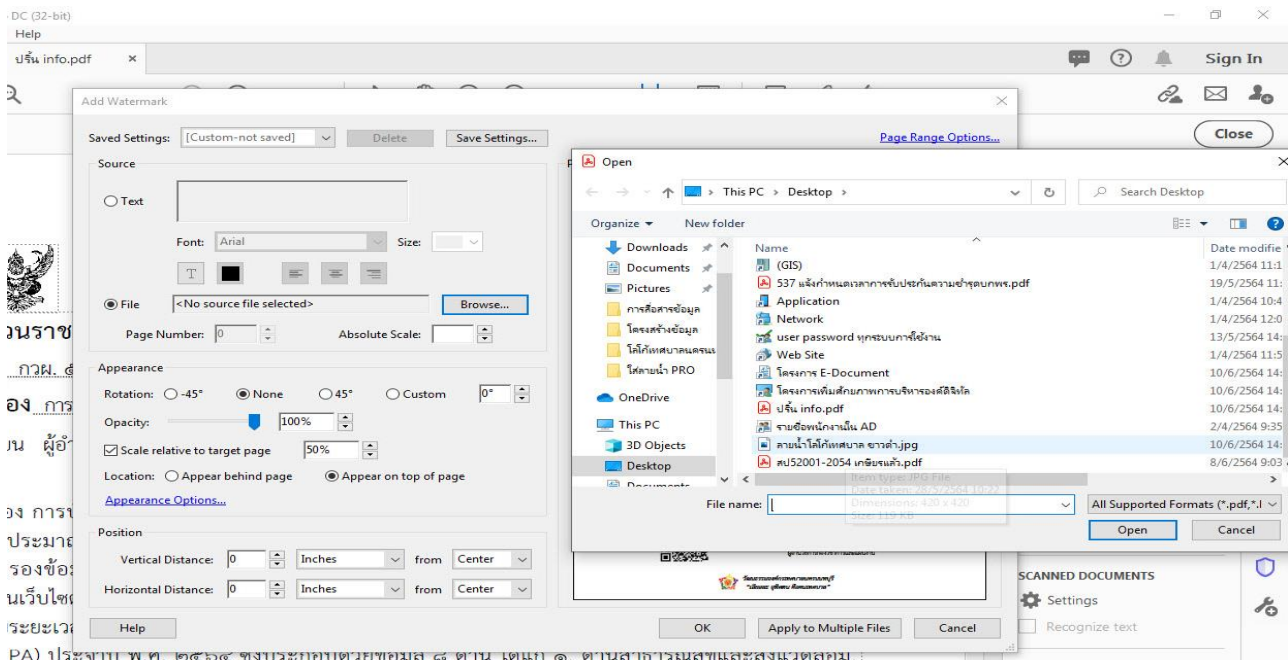
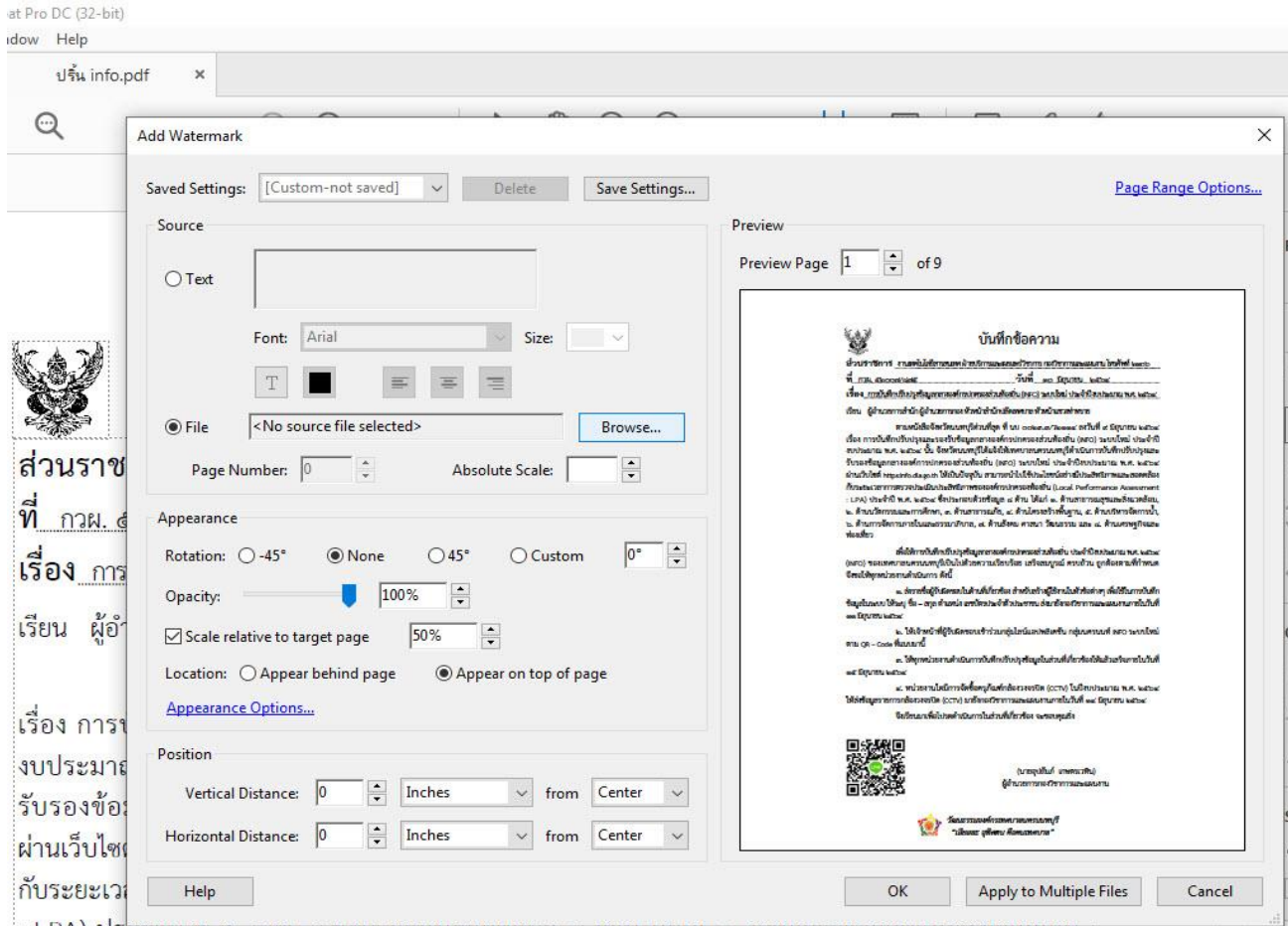
เรียน ผู้อำนวยการสำนัก ผู้อำนวยการกอง หัวหน้าสำนักปลัดเทศบาล หัวหน้าแขวงท่าทราย

ตามหนังสือจังหวัดนนทบุรีด่วนที่สุด ที่ นบ ๐๐๒๓.๓/ว๒๑๑๔ ลงวันที่ ๙ มิถุนายน ๒๕๖๔ เรื่อง การบันทึกปรับปรุงและรองรับข้อมูลกลางองค์กรปกครองส่วนท้องถิ่น (INFO) ระบบใหม่ ประจำปีงบประมาณ พ.ศ. ๒๕๖๔ นั้น จังหวัดนนทบุรีได้แจ้งให้เทศบาลนครนนทบุรีดำเนินการบันทึกปรับปรุงและรองรับข้อมูลกลางองค์กรปกครองส่วนท้องถิ่น (INFO) ระบบใหม่ ประจำปีงบประมาณ พ.ศ. ๒๕๖๔ ผ่านเว็บไซต์ <https://info.dla.go.th> ให้เป็นปัจจุบัน สามารถนำไปใช้ประโยชน์อย่างมีประสิทธิภาพและสอดคล้องกับระยะเวลาการตรวจประเมินประสิทธิภาพขององค์กรปกครองส่วนท้องถิ่น (Local Performance Assessment : LPA) ประจำปี พ.ศ. ๒๕๖๔ ซึ่งประกอบด้วยข้อมูล ๘ ด้าน ได้แก่ ๑. ด้านสาธารณสุขและสิ่งแวดล้อม, ๒. ด้านนวัตกรรมและการศึกษา, ๓. ด้านสาธารณสุข, ๔. ด้านโครงสร้างพื้นฐาน, ๕. ด้านบริหารจัดการน้ำ, ๖. ด้านการจัดการภายในและธรรมาภิบาล, ๗. ด้านสังคม ศาสนา วัฒนธรรม และ ๘. ด้านเศรษฐกิจและ

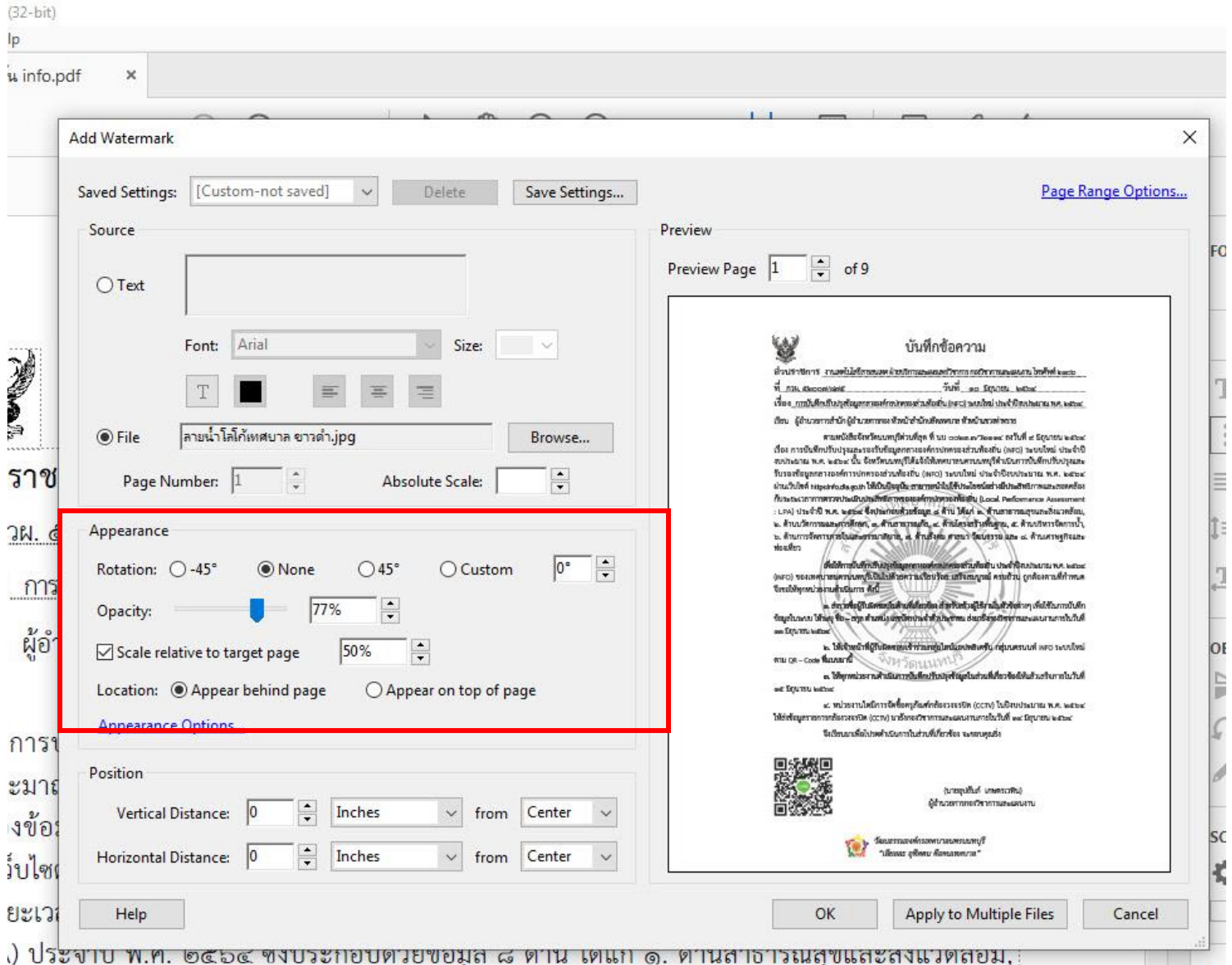
5. จะปรากฏหน้าจอ Add Watermark โดยสามารถเลือกใส่เป็นข้อความ หรือภาพ ได้ ในกรณีนี้ จะเลือกใส่ข้อความโดยเลือกที่ Text และพิมพ์ข้อความที่ต้องการจะใส่ลงไปในช่วง สามารถปรับขนาด ฟอนต์ สี ตำแหน่งของข้อความได้



6. ในกรณีที่จะเลือกภาพเป็นลายน้ำ ให้เลือก File และกด Browse... เพื่อไปเลือกไฟล์รูปที่จะใส่เป็นลายน้ำ



7. เมื่อเลือกไฟล์รูปที่จะใช้เป็นลายน้ำแล้ว สามารถปรับแต่งค่า ตำแหน่ง ขนาด ความทึบแสงของภาพได้ตามต้องการ ในกรณีนี้มีการปรับค่าความทึบแสง และการปรับตำแหน่ง Location ของภาพว่าจะไว้ด้านหน้าเอกสารหรือด้านหลังเอกสาร



8. เมื่อปรับแต่งเสร็จเรียบร้อยแล้ว ให้กดปุ่ม OK โปรแกรมจะประมวลผลและกลับมาหน้า Edit PDF

เปิด info.pdf - Adobe Acrobat Pro DC (32-bit)
File Edit View Sign Window Help

Home Tools | เปิด info.pdf x

📁 ☆ 🔄 🖨️ 🗨️ | ⬆️ ⬇️ 1 / 9 | 🖱️ 🖱️ - + 90% | 📏 📏 | 🗨️ ✎️ 🗑️

Edit PDF | 📄 Edit | T Add Text | 🖼️ Add Image | 🔗 Link | 📐 Crop Pages | 📄 Header & Footer | 📄 Watermark | ☰ More

บันทึกข้อความ

ส่วนราชการ งานเทคโนโลยีสารสนเทศ ฝ่ายบริการและเผยแพร่วิชาการ กองวิชาการและแผนงาน โทรศัพท ๒๑๐๖
ที่ กวม.๕๒๐๑๗/๕๗๕๕ วันที่ ๑๐ มิถุนายน ๒๕๖๔

เรื่อง การบันทึกปรับปรุงข้อมูลกลางองค์กรปกครองส่วนท้องถิ่น (INFO) ระบบใหม่ ประจำปีงบประมาณ พ.ศ. ๒๕๖๔

เรียน ผู้อำนวยการสำนักผู้อำนวยการ หัวหน้าสำนักปลัดเทศบาล หัวหน้าเขตท่าทราย

ตามหนังสือจังหวัดนนทบุรีวันที่สุด ที่ นบ ๐๐๒๓.๓/๖๒๑๔ ลงวันที่ ๙ มิถุนายน ๒๕๖๔ เรื่อง การบันทึกปรับปรุงและรองรับข้อมูลกลางองค์กรปกครองส่วนท้องถิ่น (INFO) ระบบใหม่ ประจำปีงบประมาณ พ.ศ. ๒๕๖๔ นั้น จังหวัดนนทบุรีได้แจ้งให้เทศบาลนครนนทบุรีดำเนินการบันทึกปรับปรุงและรับรองรับข้อมูลกลางองค์กรปกครองส่วนท้องถิ่น (INFO) ระบบใหม่ ประจำปีงบประมาณ พ.ศ. ๒๕๖๔ ผ่านเว็บไซต์ <https://info.dla.go.th> ให้เป็นปัจจุบัน สามารถนำไปใช้ประโยชน์อย่างมีประสิทธิภาพและสอดคล้องกับระยะเวลาการตรวจประเมินประสิทธิภาพขององค์กรปกครองส่วนท้องถิ่น (Local Performance Assessment : LPA) ประจำปี พ.ศ. ๒๕๖๔ ซึ่งประกอบด้วยข้อมูล ๘ ด้าน ได้แก่ ๑. ด้านสาธารณสุขและสิ่งแวดล้อม, ๒. ด้านนวัตกรรมและการศึกษา, ๓. ด้านสาธารณภัย, ๔. ด้านโครงสร้างพื้นฐาน, ๕. ด้านบริหารจัดการน้ำ, ๖. ด้านการจัดการภายในและธรรมาภิบาล, ๗. ด้านสังคม ศาสนา วัฒนธรรม และ ๘. ด้านเศรษฐกิจและท่องเที่ยว

เพื่อให้การบันทึกปรับปรุงข้อมูลกลางองค์กรปกครองส่วนท้องถิ่น ประจำปีงบประมาณ พ.ศ. ๒๕๖๔ (INFO) ของเทศบาลนครนนทบุรีเป็นไปด้วยความเรียบร้อย เสร็จสมบูรณ์ ครบถ้วน ถูกต้องตามที่กำหนด จึงขอให้ทุกหน่วยงานดำเนินการ ดังนี้

๑. ส่งรายชื่อผู้รับผิดชอบในหน้าที่เกี่ยวข้อง สำหรับส่งงานในหัวข้อย่อย เพื่อใช้ในการบันทึกข้อมูลในระบบ ให้ระบุ ชื่อ - สกุล ตำแหน่ง เลขบัตรประจำตัวประชาชน ส่งมายังกองวิชาการและแผนงานภายในวันที่ ๑๑ มิถุนายน ๒๕๖๔
๒. ให้เจ้าหน้าที่ผู้รับผิดชอบเข้าร่วมกลุ่มไลน์แอปพลิเคชัน กลุ่มนครนนท์ INFO ระบบใหม่
๓. ให้ทุกหน่วยงานดำเนินการบันทึกปรับปรุงข้อมูลในส่วนที่เกี่ยวข้องให้แล้วเสร็จภายในวันที่

ตาม QR - Code ที่แนบมา

จังหวัดนนทบุรี

9. ให้ผู้ใช้งาน Save As.. ไฟล์ที่มีการแก้ไข โดยไปที่เมนู File >>> Save As.. และใส่ชื่อไฟล์ตามที่ต้องการเป็นการเสร็จขั้นตอนของการใส่ลายน้ำในไฟล์ PDF

